

Longman

Listening mentor

joy



4
LEVEL

초등 영어
듣기 모의고사
15회

- QR코드, MP3 제공(1배속,1.5배속) www.inkbooks.co.kr
- 체계적인 듣기훈련을 통해 듣기평가 완벽 대비
- 핵심 단어와 핵심 표현 목록 제공
- 단어와 문장 받아쓰기 훈련을 통한 청취력 향상
- 수준별 듣기훈련을 통해 진단·수행평가 완벽 대비



Pearson의 흥미로운
업데이트를 확인하세요.

 Pearson




INTRODUCTION

Listening Mentor Joy 시리즈는 총 5권 5레벨로 구성되어 있으며, 각 권마다 15회의 모의고사가 수록되어 있습니다.



단계	대상	활용 방안
	초등 3학년	<ul style="list-style-type: none"> 정확한 알파벳 소리를 익힌다. 영어 단어의 정확한 발음과 의미를 익힌다. 한 문장으로 된 간단한 지시, 명령을 이해한다. 간단한 대화의 내용을 이해한다. 간단한 질문을 이해하고 대답할 수 있는 능력을 키운다.
	초등 3-4학년	<ul style="list-style-type: none"> 영어 단어의 정확한 발음과 의미를 익힌다. 한 문장으로 된 간단한 지시, 명령을 이해한다. 일상생활에 관련된 쉽고 간단한 대화를 듣고 이해한다. 수와 시각에 관한 간단한 대화를 듣고 이해한다. 간단한 대화를 듣고, 대화가 일어난 장소와 시간 등을 안다.
	초등 4-5학년	<ul style="list-style-type: none"> 한두 문장으로 된 명령이나 지시를 듣고 이해한다. 간단한 대화를 듣고, 대화가 일어난 장소와 시간 등을 안다. 일상생활과 관련된 쉽고 간단한 말을 듣고, 중심 낱말을 찾는다. 시간과 수량에 관한 대화를 이해하고 대답할 수 있다. 두 사람 간의 대화를 통해 내용을 이해할 수 있다. 의문사를 이용한 질문을 이해하고 대답할 수 있다.
	초등 5-6학년	<ul style="list-style-type: none"> 일상생활에 관한 쉽고 간단한 내용을 듣고, 의도나 목적을 이해한다. 간단한 대화를 듣고 주제를 이해한다. 간단한 말을 듣고 세부 사항을 이해한다. 앞으로 일어날 일에 관한 간단한 말을 듣고 이해한다. 의문사를 이용한 질문을 이해하고 답할 수 있다. 대상을 비교하는 쉬운 말을 듣고 이해한다. 간단한 전화 대화를 이해한다.
	예비중학생	<ul style="list-style-type: none"> 자기소개를 하거나 위치를 묻고 말하는 내용을 이해한다. 과거시제를 이용한 대화를 이해한다. 대화를 듣고 세부 정보를 파악하거나 화자 간 관계를 추론할 수 있다. 대화를 통해 화자의 의도나 목적을 추론할 수 있다. 대화를 듣고 화자의 심정이나 태도 추론이 가능하고 관용적인 표현을 이해한다. 간단한 전화 대화를 이해할 수 있으며, 좀 더 복잡한 시간과 수를 영어로 이해한다.

CONSTRUCTION



1 영어 듣기 모의고사

1 다음 대화를 듣고, 가리가 있는 것을 고르시오.

2 다음 대화를 듣고, 상대방이 어떤 것을 가장 좋아 하는지 고르시오.

3 다음 대화를 듣고, 무엇에 대해 이야기하고 있는지를 고르시오.

4 다음 대화를 듣고, 무엇에 관한 이야기인지 고르시오.

5 다음 대화를 듣고, 무엇에 대해 어떤 질문을 하는지 고르시오.

6 다음 대화를 듣고, 무엇에 관해 이야기하고 있는지를 고르시오.

7 다음 그림을 보고, 무엇에 대해 이야기하고 있는지를 고르시오.

8 다음 대화를 듣고, 남자의 감정을 고르시오.

9 다음 대화를 듣고, 여자 여자가 주장하는 말을 고르시오.

10 다음 대화를 듣고, 오승기의 날씨에 대한 말을 고르시오.

1 Dictation 영어 듣기 모의고사

1 W: Jim, where is your desk?
B: It's _____.

2 M: See you _____.
F: That's a good idea.
Q: I'll _____, but I can't.
M: Here you are.

3 B: Jim, what are you doing?
G: I'm _____.
B: What are you drawing?
G: I'm drawing _____.

4 M: I am small. I live in a _____, I can _____ with my legs.

5 G: What did you eat for lunch today?
B: I had _____.
Q: How about you?
G: I had a sandwich.
B: What kind of sandwich did you have?
G: I had a _____.

6 G: Sorry, what are you going to do _____?
B: I will _____ my grandparents.
Q: Where do they live?
B: They live in Suwon. Do you have any special plans?
G: I'll _____ with my family.

7 G: What day is it today?
Q: What _____ is your leg?
Q: Can I use your computer?
Q: What's _____?

영어 듣기 모의고사

실제 모의고사에 나오는 다양한 문제들을 풀면서 영어 듣기 평가 시험에 대비합니다.

Dictation 영어 듣기 모의고사

모의고사에 나오는 단어와 문장, 표현들을 Dictation을 통해서 확인하고, 듣기 집중력과 청취력을 향상시킵니다.

1 Word Check

다음 듣기 모의고사에 등장하는 단어를 기억하세요.

번호	단어	영문
01	later	나중
02	sandwich	샌드위치
03	weekend	주말
04	special	특별한
05	plan	계획
06	happen	발생하다
07	mean	의미하다
08	stay	숙박하다
09	leaflet	전단지
10	remember	기억하다
11	gym	체육관
12	number	번호
13	rectangular	사다리꼴
14	think	생각하다
15	competition	경쟁

Word Check

모의고사에 등장하는 핵심 단어들을 듣고 확인합니다.

1 Sentence Check

다음 듣기 모의고사에 등장하는 문장을 기억하세요.

- 1 There's a good idea.
- 2 I can _____ with my legs.
- 3 I will visit my _____.
- 4 He is _____ a ball.
- 5 I _____ and did my homework.
- 6 His job is to _____.
- 7 I'm _____ some problems.
- 8 I saw it on the desk over there a few _____.
- 9 The basketball game _____ 7 o'clock.
- 10 Let's meet at 6:30 _____ the gym.
- 11 I _____ on the bus yesterday.
- 12 You're very _____ painting.
- 13 I won _____ in the English language competition.
- 14 That's _____.
- 15 _____ to drink?

Sentence Check

모의고사에 등장하는 핵심 문장을 듣고 확인합니다.

1 Vocabulary

다음 듣기 모의고사에 등장하는 모든 단어를 기억하세요.

01	idea	생각	16	job	직업
02	later	나중	17	leaflet	전단지
03	draw	그리다	18	remember	기억하다
04	flower	꽃	19	gym	체육관
05	today	오늘	20	number	번호
06	sandwich	샌드위치	21	rectangular	사다리꼴
07	weekend	주말	22	think	생각하다
08	special	특별한	23	competition	경쟁
09	plan	계획	24	here you are	여기 있습니다
10	family	가족	25	live in	거주하다
11	happen	발생하다	26	head rice	정미
12	use	사용하다	27	go camping	캠핑하다
13	mean	의미하다	28	a few minutes	몇 분
14	run	달리다	29	no problem	문제없음
15	stay	숙박하다	30	first prize	1등

Vocabulary

모의고사 15회에 등장하는 모든 단어들을 회별로 다시 한 번 더 확인합니다.

정답 및 해석

모의고사와 Dictation의 답을 확인할 수 있으며, 모의고사에 등장하는 단어와 문장, 대화의 해석을 확인합니다.

정답 및 해석

모의고사와 Dictation의 답을 확인할 수 있으며, 모의고사에 등장하는 단어와 문장, 대화의 해석을 확인합니다.

CONTENTS



1회	영어 듣기 모의고사	06
2회	영어 듣기 모의고사	18
3회	영어 듣기 모의고사	30
4회	영어 듣기 모의고사	42
5회	영어 듣기 모의고사	54
6회	영어 듣기 모의고사	66
7회	영어 듣기 모의고사	78
8회	영어 듣기 모의고사	90
9회	영어 듣기 모의고사	102
10회	영어 듣기 모의고사	114
11회	영어 듣기 모의고사	126
12회	영어 듣기 모의고사	138
13회	영어 듣기 모의고사	150
14회	영어 듣기 모의고사	162
15회	영어 듣기 모의고사	174
Vocabulary		186



보통 속도



빠른 속도



학습일

월 일

부모님 확인

점수

1

다음 대화를 듣고, 가방이 있는 곳을 고르시오.()

①



②



③



④



3

다음 대화를 듣고, 여자 아이가 하고 있는 모습을 고르시오.()

①



②



③



④



4

다음을 듣고, 무엇에 관한 설명인지 고르시오.()

① 새

② 개구리

③ 코끼리

④ 뱀

2

다음을 듣고, 상대방의 제안을 거절할 때 하는 표현을 고르시오.()

①

②


③

④

5

다음 대화를 듣고, 여자 아이가 먹은 점심 메뉴를 고르시오.()

①



②



③



④





6

다음 대화를 듣고, 무엇에 대해 이야기하고 있는지 고르시오.()

- ① 방학 계획 ② 주말 계획
- ③ 취미 ④ 좋아하는 음식

7





다음 그림을 보고, 여자 아이가 할 말로 알맞은 것을 고르시오.()



- ① ② ③ ④

8

다음 대화를 듣고, 남자의 동생을 고르시오.()

- ①  ② 
- ③  ④ 



9

다음 대화를 듣고, 여자 아이가 주말에 한 일을 고르시오.()

- ① 숙제 ② 캠핑
- ③ 등산 ④ 동물원 가기

10

다음 대화를 듣고, 오늘의 날씨로 알맞은 것을 고르시오.()

- ①  ② 
- ③  ④ 

11

다음 대화를 듣고, 남자 아이 아버지의 직업을 고르시오. ()

- ① 의사 ② 요리사
- ③ 소방관 ④ 선생님


12

다음 대화를 듣고, 남자가 사려는 물건과 개수가 바르게 짝지어진 것을 고르시오. ()

- ① 토마토 - 5개
- ② 토마토 - 6개
- ③ 감자 - 5개
- ④ 감자 - 6개

13

다음 대화를 듣고, 내용과 일치하는 그림을 고르시오. ()



14

다음 대화를 듣고, 두 사람이 만나기로 한 시각을 고르시오. ()

- ① 6시 ② 6시 20분
- ③ 6시 30분 ④ 7시

15

다음 대화를 듣고, 대화가 이루어지고 있는 장소를 고르시오. ()

- ① 도서관 ② 지하철역
- ③ 가방가게 ④ 분실물 보관소

16

다음 대화를 듣고, 두 사람의 대화가 어색한 것을 고르시오.()

- ①
- ②
- ③
- ④

17

다음 그림을 보고, 여자가 할 말로 알맞은 것을 고르시오.()



- ①
- ②
- ③
- ④

18

다음 대화를 듣고, 이어질 말로 알맞은 것을 고르시오.()

B _____

- ①
- ②
- ③
- ④

19

다음 대화를 듣고, 이어질 말로 알맞은 것을 고르시오.()

M _____

- ① No, I don't have any pets.
- ② There are three cats over there.
- ③ Yes, I want a dog.
- ④ Yes, I love all animals.

20

다음 대화를 듣고, 이어질 말로 알맞은 것을 고르시오.()

W _____

- ① Yes, I have some water.
- ② I don't drink coffee.
- ③ No, we don't have milk.
- ④ Orange juice, please.

1



보통 속도



빠른 속도

정답 및 해석 p.2



Dictation 영어 듣기 모의고사

학습일

월 일


부모님 확인

점수

● 잘 듣고, 빈칸에 알맞은 말을 쓰세요.

1

다음 대화를 듣고, 가방이 있는 곳을 고르시오. ()



W: Jim, where is your _____?

B: It's _____
the desk.

where 어디 | in front of ~의 앞에

TIPS in front of는 '~ 앞에'라는 의미입니다. 이밖에 next to는 '~ 옆에', behind는 '~ 뒤에'라는 의미입니다.

2

다음을 듣고, 상대방의 제안을 거절할 때 하는 표현을 고르시오. ()



M: ① See you _____.

② That's a good idea.

③ I'd _____, but I can't.


④ Here you are.

later 나중에 | idea 생각 | here you are 여기 있다

TIPS See you later.는 헤어질 때 하는 인사말이며, Here you are.는 물건을 건넬 때 하는 말입니다.

3

다음 대화를 듣고, 여자 아이가 하고 있는 모습을 고르시오. ()



B: Jina, what are you doing?

G: I'm _____.

B: What are you drawing?

G: I'm drawing _____.

draw 그리다 | flower 꽃

TIPS draw flowers는 '꽃을 그리다'라는 의미입니다.

4

다음을 듣고, 무엇에 관한 설명인지 고르시오. ()




M: I am small. I live in a _____. I can _____ with my legs.

small 작은 | live in ~에 살다 | pond 연못 | jump 뛰어오르다 | leg 다리

TIPS 보기에서 작고 다리를 이용해서 뛰어오를 수 있는 것은 개구리밖에 없습니다.

5

다음 대화를 듣고, 여자 아이가 먹은 점심 메뉴를 고르시오. ()



G: What did you eat for lunch today?

B: I had _____.
How about you?

G: I had a sandwich.

B: What kind of sandwich did you have?

G: I had a _____.

today 오늘 | fried rice 볶음밥 | sandwich 샌드위치 | cheese 치즈

TIPS [What kind of + 명사 ~?]는 '어떤 종류의 것'이란 의미로 구체적인 정보를 얻으려고 할 때 사용합니다.

A: What kind of music do you like? 어떤 종류의 음악을 좋아하니?

B: I like classical music. 고전 음악을 좋아해.

6

다음 대화를 듣고, 무엇에 관해 이야기하고 있는지 고르시오. ()

- ① 방학 계획 ② 주말 계획
- ③ 취미 ④ 좋아하는 음식

G: Tony, what are you going to do _____
_____?

B: I will _____ my grandparents.

G: Where do they live?

B: They live in Suwon. Do you have any special plans?

G: I'll _____ with my family.

weekend 주말 | grandparents 조부모 | live in ~에 살다 | special 특별한 | plan 계획 | go camping 캠핑 가다 | family 가족

TIPS [be going to + 동사원형]은 예정된 가까운 미래의 일을 표현할 때 사용합니다. this weekend는 '이번 주말'이란 뜻으로 주말 계획에 대해 이야기하고 있습니다.

7

다음 그림을 보고, 여자 아이가 할 말로 알맞은 것을 고르시오. ()



- ① ②
- ③ ④

G: ① What day is it today?

② What _____ to your leg?

③ Can I use your computer?


④ What's _____?

what day 무슨 요일 | happen 일어나다 | leg 다리 | use 사용하다

TIPS 남자 아이가 다리가 다쳤으므로 이와 관련된 질문이 자연스럽습니다.

8

다음 대화를 듣고, 남자의 동생을 고르시오.



W: Is your brother in this room?

M: Yes, he's _____.

W: Do you mean the boy with long hair?

M: No, he has _____.

He is playing _____.

over there 저쪽에 | mean 의미하다 | long hair 긴 머리 | short hair 짧은 머리 | ball 공

TIPS 전치사 with는 '~을 가진', '~이 달린' 등의 의미를 가지고 있습니다. 또한 '~을 써서', '~을 이용하여'라는 의미도 있습니다.

a girl with red hair 머리가 빨간[빨간 머리의] 소녀
play with a doll 인형을 가지고 놀다

9

다음 대화를 듣고, 여자 아이가 주말에 한 일을 고르시오.

- ① 숙제
- ② 캠핑
- ③ 등산
- ④ 동물원 가기

G: What did you do yesterday, Jim?

B: I went to the zoo.

G: Did you have fun?

B: Yes, very much. How was _____?
_____? Did you go camping?

G: No, I stayed home and did _____.


yesterday 어제 | zoo 동물원 | fun 재미 | weekend 주말 | stay 머무르다 | homework 숙제

TIPS • stay [at] home은 '집에 머물다'라는 의미입니다.
• 의문사 how는 '어떻게'의 의미로 '즐거움이나 성공 여부를 물을 때' 사용할 수 있습니다.

A: How was your trip? 여행 어땠어? B: It was good. 좋았어.

10

다음 대화를 듣고, 오늘의 날씨로 알맞은 것을 고르시오.



M: How's the _____ today? Is it sunny?

W: No, it isn't. It's _____.

M: Is it cold?

W: No, it isn't, but it's _____.

weather 날씨 | today 오늘 | sunny 맑은 | cloudy 흐린 | windy 바람이 부는

TIPS How's the weather today? 대신 What's the weather like today?라고 할 수 있습니다.

11

다음 대화를 듣고, 남자 아이 아버지의 직업을 고르시오. ()

- ① 의사 ② 요리사
- ③ 소방관 ④ 선생님

12

다음 대화를 듣고, 남자가 사려는 물건과 개수가 바르게 짝지어진 것을 고르시오.

..... ()

- ① 토마토 - 5개
- ② 토마토 - 6개
- ③ 감자 - 5개
- ④ 감자 - 6개

13

다음 대화를 듣고, 내용과 일치하는 그림을 고르시오. ()



G: What does your father do?

B: Do you mean my _____ ?

G: Yes.

B: He's a _____. His job is to put out fires.

mean 의미하다 | job 직업 | firefighter 소방관 | put out 끄다 | fire 불, 화재

TIPS What does your father do?(너는 아버지는 무슨 일을 하시니?)는 직업을 물을 때 사용하는 표현으로, What does your father do for a living?(너의 아버지는 생계를 위해서 무슨 일을 하시니?)으로 물을 수도 있습니다.

W: May I help you?

M: Yes, I'm looking for _____.

W: They're over there. How many potatoes do you need?

M: I _____.

look for ~을 찾다 | potato 감자 | over there 저쪽에 | need 필요하다

M: What are you doing, Cindy?

G: I'm looking for my _____.
Did you see it?

M: Yes, I saw it _____
_____ over there a few minutes ago.

G: Oh, thanks.

M: No problem.

look for ~을 찾다 | over there 저쪽에 | a few minutes ago 몇 분 전에 | no problem 천만에

TIPS cap은 앞부분에 챙이 달린 모자를 의미이며 hat은 둥근 테가 있는 모자입니다.



14

다음 대화를 듣고, 두 사람이 만나기로 한 시각을 고르시오. ()

- ① 6시 ② 6시 20분
- ③ 6시 30분 ④ 7시

B: Do you remember our plan for tomorrow?
 G: Sure. The basketball game starts at 7 o'clock.
 _____ shall we meet?

B: _____ 6 o'clock?

G: That's too early. _____ at
 6:30 in front of the gym.

B: Okay. See you then.

remember 기억하다 | plan 계획 | start 시작하다 | how about ~은 어때 | too 너무 | early 이른 | in front of ~ 앞에 | gym 체육관

TIPS 상대방에게 뭔가를 제안할 때 [How about ~ ?]을 이용합니다.

15

다음 대화를 듣고, 대화가 이루어지고 있는 장소를 고르시오. ()

- ① 도서관 ② 지하철역
- ③ 가방가게 ④ 분실물 보관소

M: How can I help you?

W: I _____
 on the bus yesterday.

M: Do you remember the bus number?

W: I _____ bus number 30.

M: What does your bag _____ ?

W: It is red and rectangular.

left 남기다(leave)의 과거형 | yesterday 어제 | number 번호 | took 타다(take)의 과거형 | look like ~처럼 생겼다 | rectangular 직사각형의

TIPS 가방을 버스에 두고 내려 찾는 내용으로 대화가 이루어지는 장소를 유추할 수 있습니다. took는 take의 과거형으로 '교통수단을 타다, 이용하다'라는 의미입니다. take the train 기차를 타다

16

다음 대화를 듣고, 두 사람의 대화가 어색한 것을 고르시오. ()

- ① ② ③ ④

① B: What did you do last Sunday?

G: I went shopping.

② B: _____ your vacation?

G: I went there _____.

③ B: What do you think of my picture?

G: Wow, you're very good at painting.

④ B: What do you want to be in the future?

G: I want to be a _____.

last Sunday 지난 일요일 | go shopping 쇼핑하다 | vacation 방학, 휴가 | by train 기차로 | think 생각하다 | be good at ~을 잘하다 | in the future 장래에 | pianist 피아니스트

TIPS How was your vacation?이라는 질문에는 It was fun.(재미있었어.) / It was amazing.(좋았어.) / Not so bad.(나쁘지 않았어.) 등으로 답할 수 있습니다.

17

다음 그림을 보고, 여자가 할 말로 알맞은 것을 고르시오. ()



- ①
- ②
- ③
- ④

18

다음 대화를 듣고, 이어질 말로 알맞은 것을 고르시오. ()

B _____

- ①
- ②
- ③
- ④

19

다음 대화를 듣고, 이어질 말로 알맞은 것을 고르시오. ()

M _____

- ① No, I don't have any pets.
- ② There are three cats over there.
- ③ Yes, I want a dog.
- ④ Yes, I love all animals.

20

다음 대화를 듣고, 이어질 말로 알맞은 것을 고르시오. ()

W _____

- ① Yes, I have some water.
- ② I don't drink coffee.
- ③ No, we don't have milk.
- ④ Orange juice, please.

W: ① Where is your computer?

② Can I play computer games?

③ Could you _____ the computer game?

④ Whose computer is this?

where 어디에 | computer game 컴퓨터 게임 | stop 멈추다 | whose 누구의

TIPS [stop + 동명사]는 '~하는 것을 멈추다'라는 의미입니다.
My dad stopped smoking. 내 아빠는 담배를 끊으셨다.

B: You _____ today.

Do you have any good news?

G: Yes, I won _____ in the English language competition.

B: ① That's too bad.

② Wow! _____!

③ See you later.

④ It's warm and windy.

news 소식 | win 승리하다, 따다 | first prize 1등 | language 언어 | competition 대회 | congratulations 축하해 | later 나중에 | warm 따뜻한

TIPS 여자아이가 영어 말하기 대회에서 1등을 했으므로 '축하한다'는 표현이 어울립니다.
That's too bad.는 '그것 참 안됐다, (그렇다니) 유감이다'라는 의미입니다.
A: I failed the test. 나 시험에 떨어졌어. B: That's too bad. 그것 참 안됐다.

M: Do you like dogs, Amy?

W: Yes, I love dogs. _____ you?

M: I like dogs very much.

W: Do you like cats, too?

M: _____

love 사랑하다 | what about ~은 어때? | very much 매우 | too 역시, 또한

M: May I help you?

W: I'd like a sandwich, please.

M: _____?

W: _____

help 돕다 | sandwich 샌드위치 | anything 무엇 | drink 마시다

TIPS Anything to drink?는 Would you like anything to drink?를 줄여서 표현한 것입니다. 이때 필요 없으면 No, thank you.라고 합니다.

1

Word Check




• 다음 들려주는 단어의 의미를 쓰세요.

	단어	의미
01	later	나중에
02	sandwich	
03	weekend	
04	special	
05	plan	
06	happen	
07	mean	
08	stay	
09	firefighter	
10	remember	
11	gym	
12	number	
13	rectangular	
14	think	
15	competition	

1 회

Sentence Check



- 앞에 모의고사에 나오는 문장들을 잘 듣고, 빈칸을 완성하세요.

01 That's a good idea.

02 I can _____ with my legs.

03 I will visit my _____.

04 He is _____ a ball.

05 I _____ and did my homework.

06 His job is to _____.

07 I'm _____ some potatoes.

08 I saw it on the desk over there a few _____.

09 The basketball game _____ 7 o'clock.

10 Let's meet at 6:30 _____ the gym.

11 I _____ on the bus yesterday.

12 You're very _____ painting.

13 I won _____ in the English language competition.

14 That's _____.

15 _____ to drink?

Longman

Listening mentor joy Series



- 학업성취도평가 및 중학영어듣기평가를 대비하기 위한 최적의 교재입니다.
- 다양한 문제유형을 통해 중학영어듣기평가에 대비할 수 있습니다.
- 각 레벨에 맞는 문제유형과 어휘, 표현들이 수록되어 있어 수준별 맞춤 학습을 할 수 있습니다.
- Dictation 훈련을 통해 듣기능력뿐만 아니라 영작능력을 향상시킬 수 있습니다.



정가 14,800원



9 791188 228614
ISBN 979-11-88228-61-4

품질 경영 및 공산품 안전관리법에 의한 품질 표시

모델명: Listening Mentor Joy
제조사명: PEARSON
주소: 서울시 중로구 청계천로 35, 관정빌딩 6층
전화번호: 02) 455-9620
제조국명: 대한민국
⚠ 주의: 종이에 손을 베지 않도록 주의하세요.