

Longman

GRAMMAR

HOUSE

초등영문법 초등영문법

1 본문 예문 MP3 제공
2 본문 개념(설명) 풀이
MP3 제공
www.inkbooks.co.kr



3

초등 영문법 완벽 마스터

- ★ 읽기, 듣기, 쓰기 훈련으로 완벽한 기초개념 이해와 정리
- ★ 개념(설명) 풀이 + 실제 활용 + 문제 해결력 향상 UP
- ★ 중학 서술형 쓰기 대비
- ★ 챕터별 워크북 제공
- ★ 예문 MP3 파일 제공으로 중학 말하기 수행평가 대비

Longman

GRAMMAR HOUSE

초등영문법
초등영문법



Introduction


GRAMMAR HOUSE 초등영문법 시리즈는 총 6권으로 영어 문법을 처음 시작하는 초등학생들이 초등영문법을 완전 마스터할 수 있게 구성되어 있습니다. 간략하고 쉬운 문법 설명과 반복되는 문제들을 풀다보면 어느새 문법이 친근하게 느껴집니다.

GRAMMAR HOUSE 1



- 명사
- 명사의 복수형
- 인칭대명사 I
- be동사
- 형용사 I
- be동사 부정문
- be동사 의문문
- 지시대명사
- 일반동사
- 일반동사의 변화
- 일반동사 부정문
- 일반동사 의문문
- can의 쓰임
- be going to의 쓰임
- 지시형용사
- 인칭대명사 II
- 초등 2~4학년

GRAMMAR HOUSE 2



- 셀 수 없는 명사
- 정관사
- There is / There are
- There is / There are - 부정문과 의문문
- 형용사 II
- 부사
- 기수와 서수
- 수 읽기
- be동사 과거형
- 일반동사 과거형
- 일반동사 과거형 - 부정문 / 의문문
- 명령문
- 시간 전치사
- 장소 / 위치 전치사
- 의문사와 의문문 I
- 의문사와 의문문 II
- 초등 2~4학년

GRAMMAR HOUSE 3



- 셀 수 없는 명사의 수량 표시
- some / any
- many / much / a lot of와 a few / a little
- 인칭대명사 III - 소유격 / 소유대명사
- 현재진행형
- 현재진행형 - 부정문 / 의문문
- 과거진행형
- it의 다양한 쓰임
- 방향 전치사
- 빈도부사
- 접속사 I
- How + 형용사 / 부사
- 조동사 will
- must와 have to
- 조동사 can
- 감탄문
- 초등 3~5학년

GRAMMAR HOUSE 4



- 시각 / 분수 읽기
- 전치사 I
- 접속사 II
- 부가의문문
- 조동사 may
- must / can't / will be able to
- 비교급
- 최상급
- What / Which
- Why / Where / When
- Who / Whose / How
- Who / What 주어 역할
- 동사의 쓰임
- 감각동사
- 수여동사
- 동명사 / 진행형
- 초등 3~5학년

GRAMMAR HOUSE 5



- 재귀대명사
- 부정대명사 I
- 부정대명사 II
- 부정대명사 III
- 동명사
- to부정사
- 동사 + 동명사 / 동사 + to부정사
- 제안 / 권유 표현
- 현재분사
- 과거분사
- 수동태 I
- 수동태의 부정문과 의문문
- 조동사 - would like to / had better
- 의문사 + 조동사로 묻고 대답하기
- 전치사 II
- 접속사 III
- 초등 4~6학년

GRAMMAR HOUSE 6



- 문장의 5형식 I - 1형식 / 2형식 문장
- 문장의 5형식 II - 3형식 / 4형식 문장
- 문장의 5형식 III - 5형식 문장
- by 이외의 수동태
- to부정사의 용법 I - 명사 / 형용사 역할
- to부정사의 용법 II - 부사 역할
- to부정사와 동명사
- 동명사와 현재분사
- 현재완료 I - 완료 / 결과
- 현재완료 II - 경험 / 계속
- 현재완료 III - 부정문 / 의문문
- 현재완료시제와 과거시제
- 관계대명사
- 주격 관계대명사
- 목적격 관계대명사
- 관계대명사 what과 that
- 초등 5~중 1학년





C o n t e n t s

Chapter 01 셀 수 없는 명사의 수량 표시	---	06
Chapter 02 some / any	---	10
Chapter 03 many/much/a lot of와 a few/a little	---	14
Chapter 04 인칭대명사 III - 소유격/소유대명사	---	18
REVIEW TEST 1	---	22
Chapter 05 현재진행형	---	26
Chapter 06 현재진행형 - 부정문/의문문	---	30
Chapter 07 과거진행형	---	34
Chapter 08 it의 다양한 쓰임	---	38
REVIEW TEST 2	---	42
Chapter 09 방향 전치사	---	46
Chapter 10 빈도부사	---	50
Chapter 11 접속사 I	---	54
Chapter 12 How + 형용사/부사	---	58
REVIEW TEST 3	---	62
Chapter 13 조동사 will	---	66
Chapter 14 must와 have to	---	70
Chapter 15 조동사 can	---	74
Chapter 16 감탄문	---	78
REVIEW TEST 4	---	82


실전모의고사 1회

실전모의고사 2회

실전모의고사 3회



본문 강의



1 셀 수 없는 명사의 수량 표시

셀 수 있는 명사의 수량을 나타낼 때에는 셀 수 있는 명사 앞에 [one, two, three+명사]의 형태로 표현합니다. 명사가 둘 이상이면 복수형으로 바꿔줍니다.

one pencil 연필 한 개 two pencils 연필 두 개 five pencils 연필 다섯 개

셀 수 없는 명사는 말 그대로 셀 수는 없지만 양으로 표현할 수 있습니다. ‘우유 한 개’, ‘우유 두 개’라고 말할 수는 없지만 ‘우유 한 병’, ‘우유 두 병’ 등으로 표현할 수 있습니다. 셀 수 없는 명사에 따라 단위나 물질이 담겨 있는 용기를 이용하여 양을 표현합니다.

2 셀 수 없는 명사의 수량 표현

셀 수 없는 명사	단위 / 용기	표현
bread / cheese / pizza	piece / slice (조각)	a piece [slice] of bread 빵 한 조각 two pieces [slices] of bread 빵 두 조각
water / juice / milk	glass (잔 - 차가운 음료)	a glass of water 물 한 잔 two glasses of water 물 두 잔
tea / coffee	cup (잔 - 뜨거운 음료)	a cup of tea 차 한 잔 two cups of tea 차 두 잔
wine / beer / juice	bottle (병)	a bottle of wine 와인 한 병 two bottles of wine 와인 두 병
bread	loaf (덩어리)	a loaf of bread 빵 한 덩어리 two loaves of bread 빵 두 덩어리
rice / soup	bowl (그릇, 대접)	a bowl of rice 밥 한 그릇 two bowls of rice 밥 두 그릇
sugar / salt / flour	bag (자루, 부대, 봉지)	a bag of sugar 설탕 한 자루 two bags of sugar 설탕 두 자루

Tips 복수를 나타낼 때에는 용기나 단위를 복수형으로 하며, 한 잔이나 한 병 등을 표현할 때 one이 아닌 a를 사용합니다.

a cup of coffee 커피 한 잔
two cups of coffee 커피 두 잔
three cups of coffee 커피 세 잔

a bag of salt 소금 한 봉지
two bags of salt 소금 두 봉지
three bags of salt 소금 세 봉지















Practice 1

Guide

셀 수 없는 명사는 양으로 표현할 수 있습니다.



1 다음 우리말과 의미가 같도록 괄호 안에서 알맞은 말을 고르세요.

- 01  → 우유 한 잔 a (cup / glass) of milk
- 02  → 피자 두 조각 two (pieces / glasses) of pizza
- 03  → 수프 한 그릇 a (glass / bowl) of soup
- 04  → 차 한 잔 a (cup / loaf) of tea
- 05  → 탄산음료 여섯 병 six (cups / bottles) of soda
- 06  → 빵 한 덩어리 a (loaf / loaves) of bread
- 07  → 커피 세 잔 three (cups / bags) of coffee
- 08  → 물 여섯 잔 six (bowls / glasses) of water
- 09  → 물 두 병 two (glasses / bottles) of water
- 10  → 빵 두 덩어리 two (loaves / slices) of bread

WORDS

milk 우유 pizza 피자 soup 수프 tea 차 soda 탄산음료 bread 빵



Practice 2

Guide

셀 수 없는 명사에 따라 단위나 용기를 이용하여 양을 표현합니다.



1 다음 우리말을 영어로 쓰세요.

- 01 커피 세 잔 → three cups of coffee
- 02 피자 한 조각 → _____
- 03 우유 두 잔 → _____
- 04 커피 한 잔 → _____
- 05 설탕 한 봉지 → _____
- 06 소금 두 자루 → _____
- 07 밥 한 그릇 → _____
- 08 맥주 세 병 → _____
- 09 빵 네 덩어리 → _____
- 10 우유 다섯 잔 → _____
- 11 밀가루 세 봉지 → _____
- 12 주스 여섯 병 → _____
- 13 치즈 두 조각 → _____
- 14 수프 한 그릇 → _____
- 15 와인 세 병 → _____

WORDS

coffee 커피 sugar 설탕 salt 소금 rice 밥, 쌀 beer 맥주 bread 빵 flour 밀가루
 cheese 치즈 soup 수프 wine 와인



Practice 3

Guide

셀 수 없는 명사의 수량 표현은 [수량+단위명사+of+명사]의 형태입니다.



1 다음 주어진 단어를 이용하여 문장을 완성하세요.

01 그녀는 소금 한 부대가 필요하다. (needs / bag / salt)

→ She _____ **needs a bag of salt** _____ .

02 제시는 빵 세 덩어리가 있다. (has / loaf / bread)

→ Jessie _____ .

03 나의 여동생은 아침식사로 수프 한 그릇을 먹는다. (eats / bowl / soup)

→ My sister _____ for breakfast.

04 나의 엄마는 매일 커피 한 잔을 마신다. (drinks / cup / coffee)

→ My mom _____ every day.

05 그녀는 와인 다섯 병을 원한다. (wants / bottle / wine)

→ She _____ .

2 다음 우리말과 일치하도록 밑줄 친 부분을 바르게 고치세요.

01 I drink two glass of milk every day. → **glasses**

나는 매일 우유 두 잔을 마신다.

02 We need three bowls of flour. → _____

우리는 밀가루 세 자루가 필요하다.

03 Sam has five loaf of bread. → _____

샘은 빵이 다섯 덩어리 있다.

04 Jessie has three cups of soda. → _____

제시는 탄산음료 세 병이 있다.

05 He eats two bowls of pizza for lunch. → _____

그는 점심식사로 피자 두 조각을 먹는다.

WORDS

need 필요하다 salt 소금 soup 수프 breakfast 아침식사 drink 마시다 every day 매일 wine 와인 bowl 그릇 flour 밀가루 soda 탄산음료 lunch 점심식사



1 some의 의미와 쓰임

some과 any는 사물의 수와 양을 정확히 표현하는 대신 대략적인 수나 양을 표현할 때 사용합니다.

some은 ‘약간의’, ‘몇몇의’의 뜻으로 주로 긍정문에 쓰입니다.

some 다음에는 복수명사와 셀 수 없는 명사가 옵니다.



<p>some (약간의, 몇몇의, 조금의)</p>	<p>+ 복수명사 / 셀 수 없는 명사</p>	<p>I have some cookies. 나는 과자가 좀 있다. I have some water. 나는 물이 좀 있다.</p>
--	---------------------------	---

2 의문문에 사용하는 some

some은 주로 긍정문에 쓰이지만 상대방에게 음식을 권하거나 무엇을 부탁할 때에는 의문문에 사용할 수 있습니다.

<p>some (조금의, 약간의)</p>	<p>+ 복수명사 / 셀 수 없는 명사</p>	<p>Would you like some coffee? - 권유 커피 좀 드시겠습니까? Would you like some cookies? - 권유 쿠키 좀 드시겠습니까? Can I get some water? - 부탁 물 좀 주시겠습니까?</p>
-----------------------------------	---------------------------	---

Tips would, can, could는 조동사라고 하며, 상대방에게 정중히 뭔가를 요청하거나 제안할 때 사용합니다.

A: **Would** you open the door? 문 좀 열어주시겠습니까?

B: Sure, 예

3 any의 의미와 쓰임

any는 ‘약간의’, ‘하나도’라는 의미로 부정문이나 의문문에 주로 쓰입니다.



<p>any (부정문 - 아무것도, 조금도, 아무도) (의문문 - 무슨, 어떤, 약간)</p>	<p>+ 복수명사 / 셀 수 없는 명사</p>	<p>I don't have any water. 나는 물이 하나도 없다. She doesn't have any plans. 그녀는 계획이 하나도 없다. Do you have any questions? 너는 어떤 질문이 있니?</p>
---	---------------------------	--



Practice 1

Guide

some과 any는 사물의 수와 양을 대략적으로 표현합니다.



1 다음 괄호 안에서 알맞은 것을 고르세요.

01 I ate (some / any) cookies.

나는 쿠키를 조금 먹었다.

02 She doesn't have (some / any) money.

그녀는 돈이 조금도 없다.

03 Can I have (some / any) paper?

내게 종이를 좀 줄 수 있나요?

04 Do you have any (friend / friends)?

너는 친구가 좀 있니?

05 There are (some / any) flowers in the garden.

정원에 꽃들이 좀 있다.

06 I don't have (some / any) pets.

나는 애완동물이 하나도 없다.

07 Would you like (some / any) tea?

차 좀 마시겠습니까?

08 Amy doesn't have any (coin / coins).

에이미는 동전이 하나도 없다.

09 I don't have (some / any) classes today.

나는 오늘 수업이 하나도 없다.

10 Can I get (some / any) water?

물 좀 줄 수 있나요?

11 There isn't (some / any) juice in the bottle.

병에 주스가 하나도 없다.

12 Is there (some / any) cheese on the plate?

접시 위에 치즈가 좀 있니?



WORDS

cookie 쿠키 money 돈 paper 종이 flower 꽃 garden 정원 pet 애완동물 tea 차

coin 동전 class 수업 today 오늘 bottle 병 plate 접시



Practice 2

Guide

some 주로 긍정문에, any는 주로 부정문이나 의문문에 씁니다.



1 다음 빈칸에 some이나 any를 넣으세요.

- 01 I have some friends in England.
나는 영국에 친구가 몇 명 있다.
- 02 She doesn't have _____ friends in Korea.
그녀는 한국에 친구가 하나도 없다.
- 03 I would like _____ coffee.
나는 커피를 좀 마시고 싶다.
- 04 There is _____ milk in the bottle.
병에 우유가 좀 있다.
- 05 Can you give me _____ money?
내게 돈을 좀 줄 수 있나요?
- 06 Do you have _____ brothers?
너는 형제들이 있니?
- 07 You look thirsty. I will get you _____ water.
너는 목말라 보인다. 내가 너에게 물을 좀 줄 것이다.
- 08 Does he have _____ plans this weekend?
이번 주말 그는 어떤 계획이 있니?
- 09 I don't have _____ family.
나는 일가 친척이 전혀 없다.
- 10 Do you have _____ children?
자녀가 있나요?
- 11 I don't need _____ advice.
나는 조언이 하나도 필요 없다.
- 12 There are _____ people in the museum.
박물관에 사람들이 몇 명 있다.



WORDS

England 영국 Korea 한국 bottle 병 give 주다 money 돈 thirsty 목마른 plan 계획
weekend 주말 family 가족, 친척 children 자녀 advice 조언, 충고 people 사람들 museum 박물관



Practice 3

Guide

some과 any 다음에는 복수명사와 셀 수 없는 명사가 옵니다.



1 다음 우리말과 일치하도록 주어진 단어와 some과 any를 이용하여 문장을 완성하세요.

01 나는 점심식사로 피자를 좀 먹었다. (pizza / had / for lunch)

→ I had some pizza for lunch.

02 그녀는 야채를 아무것도 사지 않았다. (buy / vegetables)

→ She didn't _____.

03 케이크를 좀 먹어도 되나요? (cake / eat)

→ Can I _____?

04 커피 좀 드시겠습니까? (like / coffee)

→ Would you _____?

05 나는 너를 위해 쿠키를 좀 구울 것이다. (bake / cookies / for you)

→ I'm going to _____.

06 넌 여자 형제나 남자 형제가 있니? (have / sisters and brothers)

→ Do you _____?

07 나는 치즈가 좀 필요하다. (cheese / need)

→ I _____.

08 꽃병이 꽃이 좀 있니? (in the vase / flowers)

→ Are there _____?

09 케이크 좀 드시겠습니까? (like / cake)

→ Would _____?

10 그녀는 빵을 좀 살 예정이다. (bread / buy)

→ She's going to _____.

11 신디는 약을 조금도 먹지 않았다. (medicine / take)

→ Cindy didn't _____.

12 너는 오늘 숙제가 좀 있니? (have / homework / today)

→ Do you _____?

WORDS

lunch 점심식사 buy 사다 vegetable 야채 eat 먹다 cookie 쿠키 cheese 치즈 vase 꽃병
 flower 꽃 cake 케이크 bread 빵 medicine 약 homework 숙제



본문 강의

1 many / much / a lot of

사물의 수와 양을 정확히 수로 표현하는 대신 그냥 '많음'으로 표현할 때 many와 much, a lot of를 사용합니다. 의미는 같지만 many는 복수명사, much는 셀 수 없는 명사 앞에, 그리고 a lot of는 복수 명사와 셀 수 없는 명사 앞에 모두 올 수 있습니다.

many (수가 많은)	+ 셀 수 있는 명사(복수형) (bags, coins, chairs, forks...)	There are many people in the gym. 체육관에 사람이 많다. Do you have many friends ? 너는 친구가 많이 있니?
much (양이 많은)	+ 셀 수 없는 명사 (water, bread, sugar, coffee...)	He doesn't have much salt . 그는 소금을 많이 가지고 있지 않다. Do you have much money ? 너는 돈이 많이 있니?
a lot of (수/양이 많은)	+ 셀 수 있는 명사(복수형) / 셀 수 없는 명사	I have a lot of friends . 나는 친구들이 많다. There is a lot of salt in the jar. 항아리에 소금이 많다.

Tips many와 much는 보통 긍정문보다 의문문과 부정문에 주로 사용됩니다. 그러나 There is/are ~ 문장에서는 긍정문에도 many를 자주 사용합니다. many, much와 달리 a lot of는 모든 문장에서 자주 사용합니다.

2 a few와 a little의 쓰임

사물의 수와 양을 그냥 '적음'으로 표현할 때 a few와 a little을 사용합니다. a few와 a little은 의미는 같으나 a few는 복수명사와 a little은 셀 수 없는 명사와 함께 사용합니다.

a few (몇 개의, 몇몇의, 조금의)	+ 셀 수 있는 명사(복수형) (people, books, questions)	I have a few books . 나는 책들이 조금 있다. There are a few people in the café. 카페 안에 사람이 조금 있다.
a little (적은, 약간의, 조금의)	+ 셀 수 없는 명사 (water, time, sugar, coffee...)	There is a little water in the bucket. 양동이에 물이 조금 있다. I save a little money every month. 나는 매달 약간의 돈을 저축한다.

Tips 부정관사가 없는 few와 little은 '거의 없다'라는 부정의 의미입니다.
There are **few** people in the cafe. 카페 안에 사람이 거의 없다.
There is **little** water in the bucket. 양동이에 물이 거의 없다.





Practice 1

Guide

'많음'으로 표현할 때 many와 much, a lot of를 사용합니다.



1 다음 괄호 안에서 알맞은 것을 고르세요.

- 01 Do you have many (coin / **coins**) in your pocket?
너는 주머니에 동전이 많이 있니?
- 02 Sam has a lot of (toy / **toys**) in his room.
샘은 그의 방에 많은 장난감들이 있다.
- 03 My mom needs (a little / a few) sugar.
나의 엄마는 설탕이 조금 필요하다.
- 04 There isn't (much / many) water in the bucket.
양동이에 많은 물이 없다.
- 05 There are many (computer / computers) in the store.
상점에 많은 컴퓨터들이 있다.
- 06 There is (a little / a few) milk in the bottle.
병에 우유가 조금 있다.
- 07 The man has (a little / a few) money.
그 남자는 돈이 조금 있다.
- 08 Do you have (many / much) friends?
너는 친구가 많이 있니?
- 09 She has (a little / a few) books.
그녀는 책이 몇 권 있다.
- 10 Do you have (many / much) time for reading?
너는 독서할 시간이 많이 있니?
- 11 He didn't drink (many / much) water.
그는 물을 많이 마시지 않았다.
- 12 There are (many / much) tomatoes in the basket.
바구니에 많은 토마토들이 있다.



WORDS

pocket 주머니 toy 장난감 sugar 설탕 bucket 양동이 store 상점 bottle 병 money 돈
time 시간 drink 마시다 water 물 tomato 토마토 basket 바구니



Practice 2

Guide

'적음'으로 표현할 때 a few와 a little을 사용합니다.



1 다음 우리말과 일치하도록 보기의 표현을 이용하여 문장을 완성하세요.

a few a little many much few little

01 I have a few coins.

나는 동전이 몇 개 있다.

02 My dad drank wine last night.

아빠는 지난밤에 와인을 조금 마셨다.

03 We don't need apples.

우리는 많은 사과가 필요하지 않다.

04 Is there water in the lake?

호수에 물이 많이 있니?

05 There are people in the café.

카페 안에 사람이 거의 없다.

06 There is milk in the bottle.

병에 우유가 거의 없다.

07 Does she need money?

그녀는 많은 돈이 필요하니?

08 Are there animals in the zoo?

그 동물원에 동물들이 많이 있니?

09 He has money.

그는 돈이 조금 있다.

10 Do you have friends at school?

너는 학교에 많은 친구들이 있니?



WORDS

coin 동전 last night 지난밤 need 필요하다 lake 호수 people 사람들 café 카페 milk 우유
animal 동물 zoo 동물원 at school 학교에



Practice 3

Guide

many와 a few는 복수명사와 much와 a little은 셀 수 없는 명사와 사용합니다.



1 다음 밑줄 친 부분을 바르게 고치세요. (고칠 필요 없으면 ○표 하세요.)

- 01 I have a little pencils. → a few
나는 연필이 조금 있다.
- 02 I have few money. → _____
나는 돈이 조금 있다.
- 03 My mom bought many banana at the store. → _____
나의 엄마는 가게에서 많은 바나나를 샀다.
- 04 Are there much potatoes in the box? → _____
상자에 감자가 많이 있니?
- 05 Are there a lot of books in the library? → _____
도서관에 책이 많이 있니
- 06 I met little people during my trip. → _____
나는 여행 동안 사람을 거의 만나지 못했다.
- 07 There is a lot of salt in the soup. → _____
수프에 소금이 많이 들어 있다.
- 08 We don't need many flour. → _____
우리는 많은 밀가루가 필요하지 않다.
- 09 Do you have many cap? → _____
너는 야구모자가 많이 있니?
- 10 We learn a lot of subjects at school. → _____
우리는 학교에서 많은 과목을 배운다.
- 11 There are a little chairs in the classroom. → _____
교실에 의자가 조금 있다
- 12 Sara drinks few milk in the morning. → _____
사라는 아침에 우유를 거의 마시지 않는다.

WORDS

pencil 연필 bought 사다(buy)의 과거형 store 상점 potato 감자 library 도서관 during ~ 동안
trip 여행 salt 소금 flour 밀가루 cap 야구모자 subject 과목 in the morning 아침에



본문 강의

1 소유격의 의미와 쓰임

소유격은 뒤에 위치한 명사의 소유를 나타내는 역할을 합니다.
 소유격은 ‘나의 ~’, ‘너의 ~’와 같이 소유를 나타낼 때 사용하며,
 소유격 앞에 관사를 사용하지 않습니다.

This is **my** book. That is **your** pencil. It is **a his** dog.
 이것은 나의 책이다. 저것은 너의 연필이다. 그것은 그의 개다.



Tips [소유격+own+명사]에서 소유격의 의미를 강조하기 위해 own을 사용합니다.
 He wants **his own** house. 그는 그 자신의 집을 원한다. Ted started **his own** business. 테드는 그 자신의 사업을 시작했다.

2 이름이나 명사를 이용한 소유격

이름이나 사람을 나타내는 명사를 이용하여 ‘누구의 것’이라고 표현할 때에는 ‘이름[명사]’s’를 이용합
 니다.

This is **Jina’s** book. 이것은 지나의 책이다. That is **my dad’s** pencil. 저것은 나의 아빠의 연필이다.

Tips [소유격+사람을 나타내는 명사’s+명사]
my brother’s book 나의 동생의 책 **her father’s** car 그녀의 아버지의 자동차
their mom’s computer 그들의 엄마의 컴퓨터



3 소유대명사

소유대명사는 명사 없이 혼자 쓰이며 ‘~의 것’이라는 의미입니다. 소유격을 사용해 ‘나의 책’이라는 표
 현을 대신해 책은 ‘나의 것’이라고 표현할 때 소유대명사를 사용합니다.

This book is **mine**. 이 책은 나의 것이다. These balls are **ours**. 이 공들은 우리의 것이다.
 → This is **my book**. → These are **our balls**.

4 소유격 / 소유대명사

주격	소유격	소유대명사
I 나는	my 나의	mine 나의 것
you 너는	your 너의	yours 너의 것
he 그는	his 그의	his 그의 것
she 그녀는	her 그녀의	hers 그녀의 것
we 우리는	our 우리의	ours 우리의 것
you 너희들은	your 너희들의	yours 너희들의 것
they 그들은	their 그들의	theirs 그들의 것



Practice 1

Guide

소유격은 뒤에 위치한 명사의 소유를 나타내는 역할을 합니다.



1 다음 우리말과 일치하도록 괄호 안에서 알맞은 것을 고르세요.

01 This is (her / his / **their**) house.

이것은 그들의 집이다.

02 Sally is (her / his / their) friend.

샬리는 그의 친구이다.

03 That is (my / their / our) store.

저것은 그들의 가게이다.

04 (I / My / Me) book is on (her / his / your) desk.

나의 책은 너의 책상 위에 있다.

05 Those pencils are (her / his / ours).

저 연필들은 그의 것이다.

06 (It / Its) is (she / her) puppy.

그것은 그녀의 강아지다.

07 (You / Your) brother is (they / their / them) friend.

너의 형은 그들의 친구다.

08 That computer is (mine / his / theirs).

저 컴퓨터는 나의 것이다.

09 This is (her dad / hers dad / her dad's) car.

이것은 그녀의 아버지의 자동차이다.

10 That bag is not (you / yours / theirs). It's your (sister / sister's) bag.

저 가방은 너의 것이 아니다. 그것은 네 여동생의 가방이다.

11 Those toys are not (mine / ours / theirs). They are (you / yours / theirs).

저 장난감들은 우리의 것이 아니다. 그것들은 너의 것이다.

12 Sam and Cathy are (her / them / their) friends.

샘과 캐시는 그들의 친구들이다.

WORDS

house 집 friend 친구 store 가게, 상점 desk 책상 pencil 연필 puppy 강아지

computer 컴퓨터 car 자동차 bag 가방 toy 장난감



Practice 2

Guide

[소유격+own+명사]에서 소유격의 의미를 강조하기 위해 own을 사용합니다.



1 다음 우리말과 일치하도록 빈칸에 알맞은 말을 쓰세요.

01 Don't use my computer.

나의 컴퓨터를 사용하지 마라.

02 He wants his _____ bicycle.

그는 그 자신의 자전거를 원한다.

03 That is _____ school.

저것은 우리의 학교다.

04 My uncle has a car. This car is _____.

나의 삼촌은 자동차가 있다. 이 자동차가 그의 것이다.

05 These caps are not _____. They are _____.

이 야구모자들은 나의 것이 아니다. 그것들은 그녀의 것이다.

06 This is not _____ puppy. It is _____.

이것은 우리의 강아지가 아니다. 그것은 그들의 것이다.

07 That is _____ doll.

저것은 나의 여동생의 인형이다.

08 They are staying at _____ home.

그들은 그녀의 집에 머물고 있다.

09 These are _____ cookies and those are _____.

이것들의 너희의 쿠키이고, 저것들이 우리 것이다.

10 Cathy has a bicycle. I need _____ bicycle.

캐시는 자전거가 있다. 나는 그녀의 자전거가 필요하다.

11 He is _____ father. (John)

그는 존의 아버지이다.

12 This is not your book. This is _____.

이것은 너의 책이 아니다. 이것은 그의 것이다.



WORDS

computer 컴퓨터 bicycle 자전거 uncle 삼촌 cap 야구모자 puppy 강아지 doll 인형

stay 머물다 home 집 father 아버지 book 책



Practice 3

Guide

소유대명사는 명사 없이 혼자 쓰이며 '~의 것'이라는 의미입니다.



1 다음 두 문장이 뜻이 같도록 빈칸에 소유대명사를 쓰세요.

- 01 This is her horse. 이것은 그녀의 말이다.
→ This horse is hers.
- 02 That is their chair. 저것은 그들의 의자다.
→ That chair is _____.
- 03 That is your notebook. 저것은 너의 공책이다.
→ That notebook is _____.
- 04 This is their house. 이것은 그들의 집이다.
→ This house is _____.
- 05 This is our computer. 이것은 우리의 컴퓨터다.
→ This computer is _____.



2 다음 영어를 우리말로 쓰세요.

- 01 My sister's bag is yellow.
→ _____ 나의 여동생의 가방은 노란색이다.
- 02 This is not her doll. This doll is mine.
→ _____
- 03 He met their father yesterday.
→ _____
- 04 This is not our bicycle. This bicycle is hers.
→ _____
- 05 Can I borrow Mina's umbrella?
→ _____

WORDS

horse 말 chair 의자 notebook 공책 house 집 yellow 노란 doll 인형 yesterday 어제
bicycle 자전거 borrow 빌리다 umbrella 우산



Review Test 1

Chapter 01-04

공부한 날 :

부모님 확인 :

01> 다음 중 셀 수 없는 명사가 아닌 것을 고르세요.

- ① water ② milk
- ③ meat ④ salt
- ⑤ book

[02~03] 다음 중 빈칸에 알맞은 것을 고르세요.

02> I have a _____ of pizza.

- ① glass ② cup
- ③ piece ④ bowl
- ⑤ bottle

03> I need two _____ of water.

- ① slices ② loaves
- ③ bowl ④ pieces
- ⑤ bottles


[04~05] 다음 그림을 보고 빈칸에 알맞은 말을 쓰세요.

04>



→ a _____ of soup

05>



→ two _____ of juice

[06~08] 다음 중 빈칸에 알맞은 것을 고르세요.

06> She doesn't have _____ friends in Korea.
그녀는 한국에 친구가 하나도 없다.

- ① any ② many
- ③ some ④ much
- ⑤ all

07> I would like _____ coffee.
나는 커피를 좀 마시고 싶다.

- ① any ② many
- ③ some ④ much
- ⑤ all

08> Can I get _____ water?
물 좀 주시겠어요?

- ① any ② many
- ③ some ④ much
- ⑤ all

[09~10] 다음 중 빈칸에 알맞지 않은 것을 고르세요.

09> There are a few _____ in the café.

- ① boys ② tables
- ③ people ④ bread
- ⑤ lamps

10> There is a little _____
in the glass.

- ① water ② milk
③ juice ④ wine
⑤ cookies

11> 다음 중 빈칸에 알맞은 것끼리 바르게 짝지어진
것을 고르세요.

- There isn't _____ milk in
the refrigerator.
- They watched _____
movies during the weekend.

- ① many - much
② some - some
③ any - any
④ some - any
⑤ any - some

12> 다음 중 밑줄 친 부분이 어색한 문장을 고르세요.

- ① My mom needs a little sugar.
② He has a lot of model airplanes.
③ Do you have much pets in your
house?
④ Would you like some food?
⑤ I have some cheese.

【13~15】 다음 그림을 보고 빈칸에 알맞은 말을 쓰세요.

13>



There are _____ apples in
the basket. 바구니에 사과가 몇 개 있다.

→ _____

14>



He has _____ friends in
Korea. 그는 한국에 친구가 거의 없다.

→ _____

15>



There is not _____ water in
the bottle. 그 병 안에는 물이 전혀 없다.

→ _____

16> 다음 중 빈칸에 공통으로 알맞은 것을 고르세요.

- She's going to buy _____ vegetables.
- Would you like _____ cake?

- ① many ② some
- ③ any ④ much
- ⑤ a lot of

【17~18】 다음 중 빈칸에 올 수 없는 것을 고르세요.

17> There is _____ book on the table.

- ① his ② hers
- ③ my ④ our
- ⑤ your

18> The backpack is _____.

- ① his ② hers
- ③ mine ④ their
- ⑤ yours

【19~20】 다음 중 어색한 문장을 고르세요.

- 19> ① There are some books in the box.
② There aren't any students in the classroom.
③ There are a few book in the bag.
④ I have a lot of friends in Canada.
⑤ This book is not mine.

- 20> ① He doesn't have much money.
② There are a lot of stars in the sky.
③ There is some coins on the table.
④ He wants his own bicycle.
⑤ This is Donovan's room.

21> 다음 밑줄 친 말을 대신할 수 있는 것을 쓰세요.

Are there many books in the library?

→ _____

【22~23】 다음 중 우리말을 영어로 바르게 쓴 것을 고르세요.

22> 그는 돈이 거의 없다.

- ① He has little money.
- ② He has a little money.
- ③ He has few money.
- ④ He has a few money.
- ⑤ He isn't have much money.

23> 저것은 나의 아버지의 자동차이다.

- ① That is my father car.
- ② That is my father's car.
- ③ That is mine father's car.
- ④ That is mine father car.
- ⑤ That is father car.

【24~26】 다음 우리말과 일치하도록 빈칸에 들어갈 말을 쓰세요.

24> This is _____ mom's computer.
이것은 그들의 엄마의 컴퓨터다.

→ _____

25> That is _____ school.
저것은 우리의 학교다.

→ _____

26> This book is not _____.
It's _____.
이 책은 너의 것이 아니다. 그것은 나의 것이다.

→ _____

【27~28】 다음 문장에서 틀린 부분을 찾아 바르게 고쳐 다시 쓰세요.

27> He doesn't drink many milk.
그는 많은 우유를 마시지 않는다.

→ _____

28> Jessie has three loaf of bread.
제시는 빵이 세 덩어리 있다.

→ _____

【29~30】 다음 우리말과 일치하도록 주어진 단어를 이용하여 문장을 완성하세요.

29>



그녀는 설탕 두 자루가 필요하다.
(needs / bag / sugar)

→ She _____.

30>



병에 우유가 거의 없다.
(milk / in the bottle)

→ There is _____.

Longman

GRAMMAR HOUSE

초등영문법
고등영문법



3

WORKBOOK



다음 단어를 3번씩 더 쓰세요.

	단어	뜻	쓰기
01	beer	맥주	beer
02	bowl	그릇	bowl
03	bread	빵	bread
04	breakfast	아침식사	breakfast
05	cheese	치즈	cheese
06	coffee	커피	coffee
07	drink	마시다	drink
08	every day	매일	every day
09	flour	밀가루	flour
10	lunch	점심식사	lunch
11	milk	우유	milk
12	need	필요하다	need
13	pizza	피자	pizza
14	rice	밥, 쌀	rice
15	salt	소금	salt
16	soda	탄산음료	soda
17	soup	수프	soup
18	sugar	설탕	sugar
19	tea	차	tea
20	wine	와인	wine

1 다음 우리말 뜻에 해당하는 영어 단어를 쓰세요.

- | | | | |
|---------|---------|---------|---------|
| 01 와인 | → _____ | 02 맥주 | → _____ |
| 03 차 | → _____ | 04 필요하다 | → _____ |
| 05 밥, 쌀 | → _____ | 06 아침식사 | → _____ |
| 07 밀가루 | → _____ | 08 우유 | → _____ |
| 09 소금 | → _____ | 10 치즈 | → _____ |
| 11 커피 | → _____ | 12 설탕 | → _____ |

2 다음 우리말과 일치하도록 보기에서 알맞은 단어를 골라 쓰세요.

lunch flour soup every day cheese

- 01 나의 여동생은 아침식사로 수프 한 그릇을 먹는다.
→ My sister eats a bowl of _____ for breakfast.
- 02 나의 엄마는 매일 커피 한 잔을 마신다.
→ My mom drinks a cup of coffee _____.
- 03 그는 점심식사로 피자 두 조각을 먹는다.
→ He eats two pieces of pizza for _____.



중요문법 요점정리

- ▶ 셀 수 _____ 명사의 수량을 나타낼 때에는 앞에 숫자를 써서 [one, two, three + _____]의 형태로 표현합니다. 명사가 둘 이상이면 _____으로 바뀌줍니다.
- ▶ 셀 수 _____ 명사는 단위나 물질이 담겨 있는 _____를 이용하여 양을 표현합니다.

셀 수 없는 명사	단위 / 용기	셀 수 없는 명사	단위 / 용기
bread / cheese / pizza	_____ / slice	wine / beer / juice	_____
water / juice / milk	_____	bread	_____
coffee / tea	_____	rice / soup	_____



다음 단어를 3번씩 더 쓰세요.

	단어	뜻	쓰기
01	advice	조언, 충고	advice
02	bottle	병	bottle
03	bread	빵	bread
04	children	자녀	children
05	class	수업	class
06	coin	동전	coin
07	flower	꽃	flower
08	garden	정원	garden
09	homework	숙제	homework
10	medicine	약	medicine
11	money	돈	money
12	museum	박물관	museum
13	paper	종이	paper
14	people	사람들	people
15	pet	애완동물	pet
16	plan	계획	plan
17	plate	접시	plate
18	vase	꽃병	vase
19	vegetable	야채	vegetable
20	weekend	주말	weekend

1 다음 우리말 뜻에 해당하는 영어 단어를 쓰세요.

- | | | | |
|--------|---------|-----------|---------|
| 01 약 | → _____ | 02 동전 | → _____ |
| 03 자녀 | → _____ | 04 정원 | → _____ |
| 05 사람들 | → _____ | 06 종이 | → _____ |
| 07 빵 | → _____ | 08 조언, 충고 | → _____ |
| 09 계획 | → _____ | 10 접시 | → _____ |
| 11 꽃병 | → _____ | 12 돈 | → _____ |

2 다음 우리말과 일치하도록 보기에서 알맞은 단어를 골라 쓰세요.

advice homework paper weekend flowers

- 01 너는 오늘 숙제가 좀 있니?
→ Do you have any _____ today?
- 02 정원에 꽃들이 좀 있다.
→ There are some _____ in the garden.
- 03 이번 주말 그는 어떤 계획이 있니?
→ Does he have any plans this _____ ?



중요문법 요점정리

- ▶ some은 '약간의', '몇몇의'의 뜻으로 주로 _____ 에 쓰입니다.
some 다음에는 복수명사와 셀 수 _____ 명사가 옵니다.
• I have _____ cookies. 나는 과자가 좀 있다.
- ▶ some은 주로 긍정문에 쓰이지만 상대방에게 음식을 권하거나 무엇을 부탁할 때에는 _____ 에 사용할 수 있습니다.
• Would you like _____ coffee? 커피 좀 드시겠습니까?
- ▶ any는 '약간의', '하나도'라는 의미로 _____ 이나 의문문에 주로 쓰입니다.
• I don't have _____ water. 나는 물이 하나도 없다.




GRAMMAR HOUSE 초등영문법


Longman

초등영문법 GRAMMAR HOUSE 시리즈는 총 6권으로 구성되어 있으며, 각 권당 16개의 주요 문법 사항을 학습하도록 구성되어 있습니다. 각 권에서는 선생님의 친절한 음성강의와 함께 영어 문장들을 원어민의 정확한 발음으로 들어볼 수 있습니다.

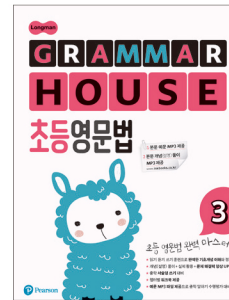
GRAMMAR HOUSE 1



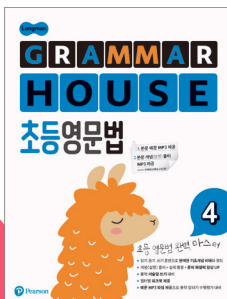
GRAMMAR HOUSE 2




GRAMMAR HOUSE 3




GRAMMAR HOUSE 4



GRAMMAR HOUSE 5



GRAMMAR HOUSE 6



값 9,800원



63740

9 791188 228508

ISBN 979-11-88228-50-8 63740

inkbooks
www.inkbooks.co.kr
구매문의 02) 455 9620

