

Longman

Listening

mentor

joy

초등 영어
듣기 모의고사

15회

3

LEVEL

- QR코드, MP3 제공(1배속,1.5배속) www.inkbooks.co.kr
- 체계적인 듣기훈련을 통해 듣기평가 완벽 대비
- 핵심 단어와 핵심 표현 목록 제공
- 단어와 문장 받아쓰기 훈련을 통한 청취력 향상
- 수준별 듣기훈련을 통해 진단·수행평가 완벽 대비



Pearson의 흥미로운
업데이트를 확인하세요.

 Pearson




INTRODUCTION

Listening Mentor Joy 시리즈는 총 5권 5레벨로 구성되어 있으며, 각 권마다 15회의 모의고사가 수록되어 있습니다.



단계	대상	활용 방안
	초등 3학년	<ul style="list-style-type: none"> 정확한 알파벳 소리를 익힌다. 영어 단어의 정확한 발음과 의미를 익힌다. 한 문장으로 된 간단한 지시, 명령을 이해한다. 간단한 대화의 내용을 이해한다. 간단한 질문을 이해하고 대답할 수 있는 능력을 키운다.
	초등 3-4학년	<ul style="list-style-type: none"> 영어 단어의 정확한 발음과 의미를 익힌다. 한 문장으로 된 간단한 지시, 명령을 이해한다. 일상생활에 관련된 쉽고 간단한 대화를 듣고 이해한다. 수와 시각에 관한 간단한 대화를 듣고 이해한다. 간단한 대화를 듣고, 대화가 일어난 장소와 시간 등을 안다.
	초등 4-5학년	<ul style="list-style-type: none"> 한두 문장으로 된 명령이나 지시를 듣고 이해한다. 간단한 대화를 듣고, 대화가 일어난 장소와 시간 등을 안다. 일상생활과 관련된 쉽고 간단한 말을 듣고, 중심 낱말을 찾는다. 시간과 수량에 관한 대화를 이해하고 대답할 수 있다. 두 사람 간의 대화를 통해 내용을 이해할 수 있다. 의문사를 이용한 질문을 이해하고 대답할 수 있다.
	초등 5-6학년	<ul style="list-style-type: none"> 일상생활에 관한 쉽고 간단한 내용을 듣고, 의도나 목적을 이해한다. 간단한 대화를 듣고 주제를 이해한다. 간단한 말을 듣고 세부 사항을 이해한다. 앞으로 일어날 일에 관한 간단한 말을 듣고 이해한다. 의문사를 이용한 질문을 이해하고 답할 수 있다. 대상을 비교하는 쉬운 말을 듣고 이해한다. 간단한 전화 대화를 이해한다.
	예비중학생	<ul style="list-style-type: none"> 자기소개를 하거나 위치를 묻고 말하는 내용을 이해한다. 과거시제를 이용한 대화를 이해한다. 대화를 듣고 세부 정보를 파악하거나 화자 간 관계를 추론할 수 있다. 대화를 통해 화자의 의도나 목적을 추론할 수 있다. 대화를 듣고 화자의 심정이나 태도 추론이 가능하고 관용적인 표현을 이해한다. 간단한 전화 대화를 이해할 수 있으며, 좀 더 복잡한 시간과 수를 영어로 이해한다.

CONSTRUCTION



1 영어 듣기 모의고사

1 다음 그림을 보고, 밑에주는 단어가 들어가는 빈칸에 그림을 골고시오. ()

2 다음 그림을 보고, 밑에 주어와 맞는 동사를 골고시오. ()

3 다음 대화를 듣고, 빈칸에 들어가는 단어를 골고시오. ()

4 다음 대화를 듣고, 밑에 주어와 맞는 동사를 골고시오. ()

5 다음 대화를 듣고, 밑에 주어와 맞는 동사를 골고시오. ()

6 다음 그림을 보고, 그림과 일치하는 단어를 골고시오. ()

7 다음 대화를 듣고, 밑에 주어와 맞는 동사를 골고시오. ()

8 다음 대화를 듣고, 빈칸에 들어갈 단어를 골고시오. ()

9 다음 대화를 듣고, 밑에 주어와 맞는 동사를 골고시오. ()

10 다음 대화를 듣고, 밑에 주어와 맞는 동사를 골고시오. ()

1 Dictation 영어 듣기 모의고사

1 다음 그림을 보고, 밑에주는 단어가 들어가는 빈칸에 그림을 골고시오. ()

2 다음 그림을 보고, 밑에 주어와 맞는 동사를 골고시오. ()

3 다음 대화를 듣고, 빈칸에 들어가는 단어를 골고시오. ()

4 다음 대화를 듣고, 밑에 주어와 맞는 동사를 골고시오. ()

5 다음 대화를 듣고, 빈칸에 들어가는 단어를 골고시오. ()

6 다음 대화를 듣고, 빈칸에 들어가는 단어를 골고시오. ()

7 다음 대화를 듣고, 빈칸에 들어가는 단어를 골고시오. ()

영어 듣기 모의고사

실제 모의고사에 나오는 다양한 문제들을 풀면서 영어 듣기 평가 시험에 대비합니다.

Dictation 영어 듣기 모의고사

모의고사에 나오는 단어와 문장, 표현들을 Dictation을 통해서 확인하고, 듣기 집중력과 청취력을 향상시킵니다.

1 Word Check

다음 들어가는 단어를 써시오.

번호	단어	번역
01	airplane	비행기
02	birthday	
03	homework	
04	happen	
05	accident	
06	toothache	
07	weekend	
08	family	
09	people	
10	subway	
11	tree	
12	future	
13	floor	
14	shirt	
15	wall	

Word Check

모의고사에 등장하는 핵심 단어들을 듣고 확인합니다.

1 Sentence Check

다음 들어가는 문장을 듣고, 밑에 써시오.

- I'm watching a _____ game on TV.
- I'm _____ a birthday cake for my mom.
- I'm _____ my homework.
- I _____ with my mom.
- Take an umbrella.
- I have a _____.
- I have _____ in my family.
- I left my bag on the subway _____.
- I have piano lessons _____.
- I want to be a _____.
- There is a picture _____.
- Go up one block and _____.
- I like _____ buy a T-shirt.
- I like _____.
- My school _____ my house.

Sentence Check

모의고사에 등장하는 핵심 문장을 듣고 확인합니다.

1 Vocabulary

다음 단어를 듣고, 밑에 써시오.

01 airplane 비행기	16 subway 지하철
02 windy 바람 부는	17 picture 그림
03 favorite 좋아하는	18 top 꼭대기
04 help 도와	19 tree 나무
05 birthday 생일	20 future 미래
06 train 기차	21 floor 층
07 homework 숙제	22 wall 벽
08 happen 일어날	23 look for -을 찾다
09 accident 사고	24 soon 곧
10 toothache 치통	25 chessboard 체스판
11 weekend 주말	26 how much 얼마
12 family 가족	27 go shopping 쇼핑
13 shoes 신발	28 this morning 오늘 아침
14 cold 추움, 감기	29 next Monday 다음 주 월요일
15 people 사람들	30 movie director 감독

Vocabulary

모의고사 15회에 등장하는 모든 단어들을 회별로 다시 한 번 더 확인합니다.

정답 및 해석

1. 정답 및 해석

2. 정답 및 해석

3. 정답 및 해석

4. 정답 및 해석

5. 정답 및 해석

6. 정답 및 해석

7. 정답 및 해석

정답 및 해석

모의고사와 Dictation의 답을 확인할 수 있으며, 모의고사에 등장하는 단어와 문장, 대화의 해석을 확인합니다.

CONTENTS



1회	영어 듣기 모의고사	06
2회	영어 듣기 모의고사	18
3회	영어 듣기 모의고사	30
4회	영어 듣기 모의고사	42
5회	영어 듣기 모의고사	54
6회	영어 듣기 모의고사	66
7회	영어 듣기 모의고사	78
8회	영어 듣기 모의고사	90
9회	영어 듣기 모의고사	102
10회	영어 듣기 모의고사	114
11회	영어 듣기 모의고사	126
12회	영어 듣기 모의고사	138
13회	영어 듣기 모의고사	150
14회	영어 듣기 모의고사	162
15회	영어 듣기 모의고사	174
Vocabulary		186



학습일

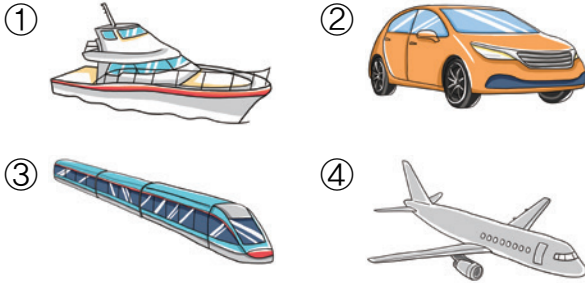
월 일

부모님 확인

점수

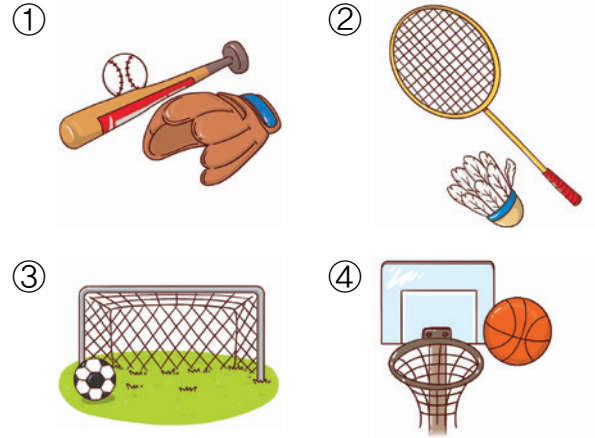
1

다음을 듣고, 들려주는 단어와 일치하는 그림을 고르시오. ()



3

다음 대화를 듣고, 여자 아이가 좋아하는 운동을 고르시오. ()



2

다음을 듣고, 날씨를 나타내는 낱말이 아닌 것을 고르시오. ()



4

다음 대화를 듣고, 남자 아이가 있는 장소를 고르시오. ()

- ① 제과점 ② 서점
- ③ 도서관 ④ 편의점

5

다음 대화를 듣고, 현재 시각을 고르시오. ()

- ① 9시 ② 9시 30분
- ③ 10시 ④ 10시 30분

6

다음 그림을 보고, 그림과 일치하는 대화를 고르시오.()



- ①
- ②
- ③
- ④

7

다음 대화를 듣고, 이어질 말로 알맞은 것을 고르시오.()

W _____

- ①
- ②
- ③
- ④

8

다음 대화를 듣고, 여자 아이가 주말에 한 일을 고르시오.()

- ① 숙제하기
- ② 수영하기
- ③ 동물원 가기
- ④ 쇼핑하기

9

다음 대화를 듣고, 오늘의 날씨로 알맞은 것을 고르시오.()



10

다음 대화를 듣고, 남자가 수영 수업에 갈 수 없는 이유를 고르시오.()

- ① 배가 아파서
- ② 감기에 걸려서
- ③ 이가 아파서
- ④ 다리를 다쳐서

11

다음 대화를 듣고, 두 사람의 가족을 합한 수를 고르시오.()

- ① 7 ② 9 ③ 10 ④ 11

12

다음 대화를 듣고, 여자가 찾고 있는 가방을 고르시오.()



13

다음 대화를 듣고, 두 사람이 만날 요일을 고르시오.()

- ① 월요일 ② 금요일
- ③ 토요일 ④ 일요일


14

다음 대화를 듣고, 무엇에 관해 이야기하고 있는지 고르시오.()

- ① 주말 계획 ② 동물 보호
- ③ 장래 희망 ④ 영화 감상

15

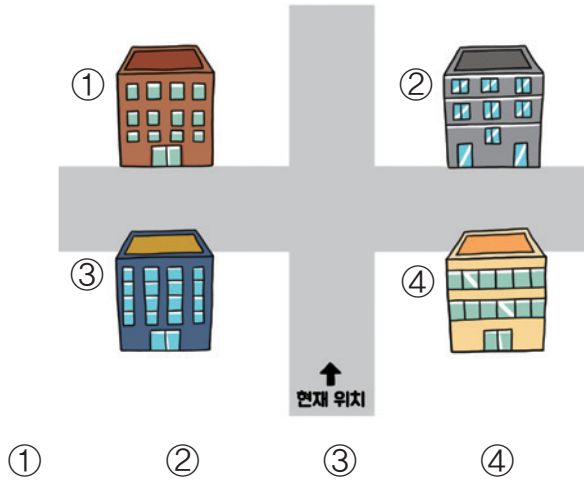
다음 그림을 보고, 그림 설명이 올바른 것을 고르시오.()



- ① ② ③ ④

16

다음 대화를 듣고, 여자가 가려고 하는 곳의 위치를 고르시오.()



17

다음 대화를 듣고, 대화가 자연스럽지 않은 것을 고르시오.()

- ①
- ②
- ③
- ④

18

다음을 듣고, 이어질 말로 알맞은 것을 고르시오.()

W _____

- ①
- ②
- ③
- ④

19

다음을 듣고, 이어질 말로 알맞은 것을 고르시오.()

M _____

- ①
- ②
- ③
- ④

20

다음을 듣고, 이어질 말로 알맞지 않은 것을 고르시오.()

G _____

- ①
- ②
- ③
- ④

1 회



보통 속도



빠른 속도

정답 및 해석 p. 2



Dictation 영어 듣기 모의고사

학습일

월 일

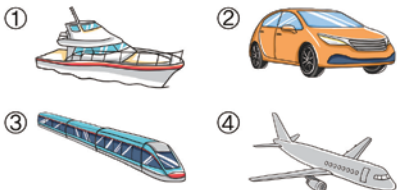
부모님 확인

점수

● 잘 듣고, 빈칸에 알맞은 말을 쓰세요.

1

다음을 듣고, 들려주는 단어와 일치하는 그림을 고르시오. ()



M: _____

airplane 비행기

2

다음을 듣고, 날씨를 나타내는 낱말이 아닌 것을 고르시오. ()



W: ① _____

② hot

③ windy

④ _____

sunny 맑은 | hot 더운 | windy 바람 부는 | white 흰색

TIPS white는 '흰색'이란 의미로 색을 나타냅니다.

3

다음 대화를 듣고, 여자 아이가 좋아하는 운동을 고르시오. ()



B: Hi, Jina. What are you doing?

G: I'm watching a _____ on TV.

B: Do you like soccer?

G: Yes, it's my _____.

watch 보다 | soccer 축구 | game 경기 | favorite 좋아하는

TIPS soccer는 '축구'라는 뜻입니다. football이라고도 말합니다. soccer는 북미에서 주로 사용하는 단어입니다.

4

다음 대화를 듣고, 남자 아이가 있는 장소를 고르시오. ()



W: May I help you?

B: Yes. I'm _____ a birthday cake for my mom.

W: How about this chocolate cake?

B: Sounds good, but my mom likes _____.

help 돕다 | look for ~을 찾다 | birthday 생일 | cake 케이크 | chocolate 초콜릿 | cheesecake 치즈케이크

TIPS 남자 아이가 케이크를 사러간 곳은 제과점입니다.

5

다음 대화를 듣고, 현재 시각을 고르시오.
.....()

- ① 9시 ② 9시 30분
- ③ 10시 ④ 10시 30분

6

다음 그림을 보고, 그림과 일치하는 대화를 고르시오.()



- ① ② ③ ④

7

다음 대화를 듣고, 이어질 말로 알맞은 것을 고르시오.()

- W _____
- ① ② ③ ④

W: Tony, it's time for bed.

B: Really? _____ is it now?

W: It's 10:30.

B: Okay. I'll finish _____ soon.

really 정말 | now 지금 | finish 마치다 | homework 숙제 | soon 곧

TIPS It's 10:30.는 10시 30분입니다. 시각을 말할 때에는 주어로 it을 사용합니다. 이때 it은 '그것'이라고 해석하지 않습니다.

① G: What day is it today?

B: It's Tuesday.

② G: What happened to _____ ?

B: I had a car accident.

③ G: Can I use your computer?

B: Sure.

④ G: _____ ?

B: I have a toothache.

today 오늘 | Tuesday 화요일 | happen 일어나다 | accident 사고 | use 사용하다 | wrong 틀린, 잘못된 | toothache 치통

TIPS 남자 아이가 다리를 다친 그림이므로, What happened to your leg?(다리에 무슨 일이야?)가 들어간 대화가 가장 어울립니다.

M: I'm _____ a coat for my son.

W: How about this one?

M: _____ is it?

W: ① It's 10 o'clock.

② It's raining now.

③ It's 50 dollars.

④ I don't like that coat.

look for ~을 찾다 | coat 코트 | son 아들 | how much (가격) 얼마, (양) 어느 정도

TIPS How much is it?은 물건의 가격을 물을 때 사용합니다. 따라서 정답은 물건의 가격을 대답한 It's 50 dollars.가 어울립니다.

8

다음 대화를 듣고, 여자 아이가 주말에 한 일을 고르시오. ()

- ① 숙제하기
- ② 수영하기
- ③ 동물원 가기
- ④ 쇼핑하기

9

다음 대화를 듣고, 오늘의 날씨로 알맞은 것을 고르시오. ()



10

다음 대화를 듣고, 남자가 수영 수업에 갈 수 없는 이유를 고르시오. ()

- ① 배가 아파서
- ② 감기에 걸려서
- ③ 이가 아파서
- ④ 다리를 다쳐서

11

다음 대화를 듣고, 두 사람의 가족을 합한 수를 고르시오. ()

- ① 7 ② 9 ③ 10 ④ 11

G: Sam, what did you do _____
_____?

B: I went to the zoo with my family. How about you?

G: I _____ with my mom.
She bought me new shoes.

B: Oh, that's great.

weekend 주말 | zoo 동물원 | family 가족 | bought 사다(buy)의 과거형 | shoes 신발

TIPS go shopping은 '쇼핑하다'라는 의미입니다.

M: Do we have good _____ today?

W: No, we don't. It's _____.
Take an umbrella with you.

good 좋은 | weather 날씨 | today 오늘 | umbrella 우산

TIPS raining, umbrella의 단어를 들었다면 오늘의 날씨가 어떤지 알 수 있습니다.

M: I _____ to my swimming
lessons today.

W: Why? Are you busy today?

M: No. I _____
_____.

W: Oh, you have a cold? That's too bad.

lesson 수업 | busy 바쁜 | have a cold 감기에 걸리다

B: Susan, _____ people are
in your family?

G: I have _____ in my family.
You have _____ people in your family, right?

B: Yes, that's right. They are my parents, two sisters,
and me.

G: Do you have any pets?

B: No, I don't.

people 사람들 | family 가족 | parents 부모 | pet 반려동물

TIPS 수잔은 가족이 4명이고, 남자 아이는 5명입니다.

12

다음 대화를 듣고, 여자가 찾고 있는 가방을 고르시오. ()



M: How can I help you?

W: I left my bag on the subway this morning.

M: What does it _____ ?

W: It is _____ and has a picture of a bear

left 두다(leave)의 과거형 | bag 가방 | subway 지하철 | this morning 오늘 아침 | look like ~처럼 생겼다 | picture 그림 | bear 곰 | top 맨 위

TIPS yellow은 '노란색'이란 의미이며 a picture of a bear on the top은 '가방 윗부분에 곰 그림'이라는 의미입니다.

13

다음 대화를 듣고, 두 사람이 만날 요일을 고르시오. ()

- ① 월요일 ② 금요일
③ 토요일 ④ 일요일

B: Would you like to go to the museum on Thursday?

G: Oh, sorry, but I can't. I have _____ on Thursday.

B: Then, how about _____ ?

G: Sure. I'm free next Monday.

museum 박물관 | Thursday 목요일 | how about ~하는 게 어때 | next Monday 다음 주 월요일 | free 한가한

TIPS Thursday는 '목요일', Monday는 '월요일'입니다.

14

다음 대화를 듣고, 무엇에 관해 이야기하고 있는지 고르시오. ()

- ① 주말 계획 ② 동물 보호
③ 장래 희망 ④ 영화 감상

B: What do you want to be in the future?

G: I want to be a _____.

B: Why do you want to be a veterinarian?

G: I like animals. What about you, Mike?

B: I want to be a _____.

future 장래 | veterinarian 수의사 | movie director 영화감독

TIPS What do you want to be in the future?는 '너는 장래 희망이 뭐니?'라는 의미입니다.

15

다음 그림을 보고, 그림 설명이 올바른 것을 고르시오. ()



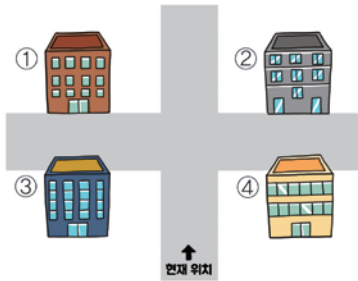
- ①
- ②
- ③
- ④

- M: ① There is a computer on the bed.
 ② There is a cat _____
 _____.
 ③ There are books on the floor.
 ④ There is a _____ on the wall.

computer 컴퓨터 | bed 침대 | floor 바닥 | picture 그림 | wall 벽
TIPS 컴퓨터는 침대가 아닌 책상 위에 있으며, 바닥에는 책이 아닌 고양이가 있습니다.

16

다음 대화를 듣고, 여자가 가려고 하는 곳의 위치를 고르시오. ()



- ①
- ②
- ③
- ④

W: Excuse me. Would you show me the way to the station?

M: Go up one block and _____.
 It's on your _____.

W: Thank you very much.

M: My pleasure.

show 보여주다 | station 역 | block 블록 | left 왼쪽 | right 오른쪽 | pleasure 즐거움
TIPS turn left는 '왼쪽으로 가라'라는 의미이며, on your right는 '너의 오른쪽에'라는 의미입니다.

17

다음 대화를 듣고, 대화가 자연스럽게 **않은** 것을 고르시오. ()

- ①
- ②
- ③
- ④

- ① B: _____ are you?
 G: I'm eleven.
 ② B: Is this your pencil?
 G: No, it isn't.
 ③ B: Do you like apples?
 G: Yes, _____.
 ④ B: How is the weather today?
 G: It's cloudy.

how old 얼마나 나이가 많은 | pencil 연필 | apple 사과 | weather 날씨 | cloudy 흐린
TIPS Do you like apples?처럼 do로 물으면, do를 이용하여 답합니다.
 Yes, I do. / No, I don't. 응, 그래 / 아니, 그렇지 않아.

18

다음을 듣고, 이어질 말로 알맞은 것을 고르시오.()

W _____
 ① ② ③ ④

M: May I _____ you?

W: ① Yes, please. I'd _____ a T-shirt.

② Yes, I can help you.

③ Yes, you are right.

④ You _____ today.

T-shirt 티셔츠 | right 옳은 | tired 피곤한 | today 오늘

TIPS May I help you? 또는 Can I help you?는 상점의 종업원이 손님에게 할 수 있는 말로 이때, Yes, I'm looking for ~.로도 대답할 수 있습니다.

19

다음을 듣고, 이어질 말로 알맞은 것을 고르시오.()

M _____
 ① ② ③ ④

W: What's your _____?

M: ① I like Korean food.

② I like reading.

③ I like _____.

④ They are not my dogs.

favorite 좋아하는 | color 색 | Korean food 한국 음식 | reading 독서 | pink 분홍색

TIPS favorite color는 '좋아하는 색'입니다.

20

다음을 듣고, 이어질 말로 알맞지 않은 것을 고르시오.()

G _____
 ① ② ③ ④

B: Why were you _____ yesterday?

G: ① I got up late.

② I missed the school bus.

③ I was sick.

④ My school is _____ my house.

late 늦은, 늦게 | yesterday 어제 | get up 일어나다 | miss 놓치다 | sick 아픈 | near 가까운

TIPS why는 이유를 물을 때 사용합니다. 어제 지각한 이유에 대한 대답으로 알맞지 않은 것은 ④번입니다.

1

Word Check



• 다음 들려주는 단어의 의미를 쓰세요.

단어	의미	
01	airplane	비행기
02	favorite	
03	birthday	
04	homework	
05	happen	
06	accident	
07	toothache	
08	weekend	
09	family	
10	people	
11	subway	
12	free	
13	future	
14	floor	
15	wall	

1 회

Sentence Check



- 앞에 모의고사에 나오는 문장들을 잘 듣고, 빈칸을 완성하세요.

01 I'm watching a soccer game on TV.

02 I'm _____ a birthday cake for my mom.

03 I'll _____ my homework _____.

04 I _____ with my mom.

05 Take an umbrella _____.

06 I have a _____.

07 I have _____ in my family.

08 I left my bag on the subway _____.

09 I have piano lessons _____.

10 I want to be _____.

11 There is a picture _____.

12 Go up one block and _____.

13 _____ buy a T-shirt.

14 I like _____.

15 My school _____ my house.

Longman

Listening mentor joy Series



- 학업성취도평가 및 중학영어듣기평가를 대비하기 위한 최적의 교재입니다.
- 다양한 문제유형을 통해 중학영어듣기평가에 대비할 수 있습니다.
- 각 레벨에 맞는 문제유형과 어휘, 표현들이 수록되어 있어 수준별 맞춤 학습을 할 수 있습니다.
- Dictation 훈련을 통해 듣기능력뿐만 아니라 영작능력을 향상시킬 수 있습니다.



정가 14,800원



ISBN 979-11-88228-60-7

품질 경영 및 공산품 안전관리법에 의한 품질 표시

모델명: Listening Mentor Joy
제조자명: PEARSON
주소: 서울시 중로구 청계천로 35, 관정빌딩 6층
전화번호: 02) 455-9620
제조국명: 대한민국
⚠ 주의: 종이에 손을 베지 않도록 주의하세요.