



Natural grammar for writing and speaking

GRAMMAR 240

Book

2

PEARSON

● ● ● Introduction

Grammar 240은 세 권으로 구성된 문법시리즈로서, 각권이 80개의 Unit으로 구성되어 있으며, 학습 완료시 중고등의 기본문법을 모두 익힐 수 있게 하였습니다.

- **문법 항목을 세분화하여 두 쪽에 한 가지 문법사항을 학습할 수 있습니다.**

이는 작은 단원 하나씩을 제대로 학습하고, 진도를 빠르게 나가게 하여 만족감을 갖게 합니다. 또한 필요에 따라 학습하고 싶거나 부족하다 싶은 Unit을 그때 그때 찾아 배우고 연습할 수 있습니다.

- **의사소통기능을 적극적으로 도입하여 활용할 수 있게 했습니다.**

중고등 교육과정에 나오는 의사소통기능을 포함하여 writing과 speaking에 도움이 되는 표현들을 학습하고 연습할 수 있게 했습니다.

- **문법의 활용에 초점을 두었습니다.**

학습한 문법사항을 이해하는데 그치지 않고 실제 작문 등을 통해 활용해 봄으로써, 서술형 평가와 NEAT 등의 시험 대비에 도움을 줍니다.

- **쓰기와 말하기에 도움이 되는 실용적인 예문과 연습문제를 중심으로 구성하였습니다.**

- **몇 개의 관련된 Unit을 학습한 후에는 Test를 제시하여, 학습한 문법사항을 다질 수 있게 하였습니다.**

- **어휘 및 정답·해설을 본문과 책 뒤에 충실히 제시하여, 스스로 학습하는데 부족함이 없게 하였습니다.**

아무쪼록 이 문법시리즈가 영문법을 익혀 제대로 활용하는 데 도움이 될 수 있기를 바랍니다.

Contents

Unit			page
수동태			
1	수동태의 기본형	Korea was established in 1948.	10
2	수여동사의 수동태	I was given a big gift.	12
3	「S + V + O + OC」의 수동태	Lee was elected President.	14
4	전달문의 수동태	It is said that they are dating.	16
5	by 이외의 전치사를 쓴 수동태	I'm surprised at you.	18
6	기타 수동태	The concert has been cancelled.	20
7	주장, 확신하기	I'm sure you'll make it.	22
	Test 1		24
조건문과 가정법			
8	단순 조건문	If you seek, you will find.	26
9	가정법 과거	If I were you, I wouldn't live like you.	28
10	가정법 과거완료	If Japan had beaten Korea, she would have gone to the second round.	30
11	I wish 가정법	I wish I were a superman.	32
12	as if / If only / It's time 가정법	If only I were rich!	34
13	if 대체 표현	Without you, life would be meaningless.	36
14	예시 나타내기	Take, for example, a free lunch.	38
	Test 2		40
화법과 일치			
15	화법의 기초	She said she really likes you.	42
16	의문문의 화법	I asked him if he was happy.	44
17	명령문의 화법 전환	My father told me to be myself.	46
18	수 일치 1	The United States is a single country.	48
19	수 일치 2	Seventy percent of the human body is water.	50
20	시제 일치	Suzy said she had arrived an hour before.	52
21	시제 일치의 예외	He said the Korean War broke out in 1950.	54

Unit			page
22	일반화하기	Generally, boys like guns.	56
	Test 3		58
특수 구문			
23	It ... that 강조	It is Neo that will save the world.	60
24	강조의 do	I do promise you.	62
25	so / neither	I don't believe you. – Neither do I.	64
26	부사의 도치	In the stream is a tadpole.	66
27	의문문의 어순	Do you know what life is?	68
28	부정어의 도치	Never did I dream of such a thing.	70
29	기타 어순 변화	People like that, I like.	72
30	순서 나열하기	First, let me ask you something.	74
	Test 4		76
명사와 관사			
31	명사의 복수형	He has eaten three pizzas.	78
32	a/an	An apple a day keeps the doctor away.	80
33	the	The pen is mightier than the sword.	82
34	관사와 한정사	She's a sweet child of mine.	84
35	주의할 관사의 용법 1	Playing the piano is his life itself.	86
36	주의할 관사의 용법 2	Why don't we talk over lunch?	88
37	주의할 명사의 복수	She's bought a pair of heels.	90
38	셀 수 있는 명사/셀 수 없는 명사	He collects antique furniture.	92
39	셀 수 없는 명사 세기	I drink three glasses of milk a day.	94
40	기타 명사 세기	The gallery has three Picassos.	96
41	불확실 표현	I doubt it.	98
	Test 5		100

Contents

Unit			page
수량 형용사와 부정 대명사			
42	many vs. much	How many times have I told you?	102
43	a lot of / an amount of	There's a lot of light in this house.	104
44	few vs. little / several	A few students are always late.	106
45	some, any, no	Some people like him; some don't.	108
46	all, both, every, each	All that glitters is not gold.	110
47	either, neither, none	We can follow either route to go there.	112
48	조건 말하기	Take an umbrella in case it rains.	114
	Test 6		116
대명사의 종류			
49	one vs. it	You are the one who will save the world.	118
50	another, other	She no longer loves him; she loves another.	120
51	it	It's getting too dark to see.	122
52	주격과 목적격	They live near us.	124
53	소유격과 소유대명사	Your children are not yours.	126
54	something, anything, everything, nothing	There's something about Mary.	128
55	this / that	This is more like it.	130
56	재귀대명사	I love myself.	132
57	each other / every other	The two smiled at each other.	134
58	결론 말하기	In conclusion, it's improbable.	136
	Test 7		138
형용사			
59	형용사	You are so beautiful.	140
60	보어로 쓰이는 형용사	You look wonderful tonight.	142
61	형용사의 위치	Just stay alive.	144
62	주의해야 할 형용사	Nick is my elder brother.	146

Unit		page	
63	명사 없는 형용사	I'm the tallest in my family.	148
64	대조하기	In contrast to last year, we are doing well.	150
	Test 8		152
부사			
65	부사	Seriously, I want to quit.	154
66	형용사 vs. 부사	Please talk to others in a friendly way.	156
67	부사의 위치	I'll never let you go.	158
68	enough, too	That issue is too hot to handle.	160
69	주의해야 할 부사	Keep your eyes wide open.	162
70	as ... as	The movie star is as busy as a bee.	164
71	비교하기	His character is similar to mine.	166
	Test 9		168
비교			
72	비교급	My cellphone is more modern than yours.	170
73	불규칙 비교급	PSY dances better than me.	172
74	최상급	Who is the richest person on earth?	174
75	불규칙 최상급 / 부사의 최상급	What's the worst thing that could happen?	176
76	기타 최상 표현	Nobody is more beautiful than you.	178
77	as 비교	All in all I'm the same as all of you.	180
78	비교급, 최상급의 강조	Now I feel much better!	182
79	주의할 비교표현	The more, the better; that's always true.	184
80	분류하기	It's a kind of computer.	186
	Test 10		188

Structure

Exercises

학습한 내용에 대한 확인 문제를 단계별로 제시

UNIT 001 Korea was established in 1948. 수동태의 기본형

FORM

Smoking	is not allowed	here.
홍길동	허용되지 않아요	여기서.
He	was hit	by a car.
그는	차에	딴

USES

▶ 수동태는 주어가 ~당한다 라는 수동적인 의미를 나타낸다.

① 능동태의 주어이자 수동태의 주어가 되고, 동사는 'be + 과거형'으로 변형한다.

능동태	King Sejong	created	Hangeul.
~가 ~를 ~한다	세종대왕이	창조했다	한글을.
수동태	Hangeul	was created	by King Sejong.
~가 ~당한다	한글은	세종대왕에 의해	창조되었습니다.

② 능동태의 주어는 수동태에서 'by + 목적격'으로 변형할 수 있다.
The flood destroyed their homes. 홍수가 그들의 집을 파괴했다.
→ Their homes were destroyed by the flood. 그들의 집은 홍수에 의해 파괴되었다.

③ 수동태는 행위자(행위의 주체)보다는 행위 자체를 부각시키는 표현이므로, 대부분의 수동태는 'by + 목적격'을 생략한다.
Korean is spoken in Korea (by Koreans). 한국에서는 한국어가 사용됩니다.
[by Koreans]는 생략할 수 있습니다.

Mistakes were made. 실수가 있었지만 (생물) 잘못 할 수밖에 없었습니다. 우리들
Our fields were covered with water. 우리의 땅이 물로 덮였습니다. (물) 물이 들판을 덮었습니다.

Language Box

▶ 목적어가 없는 주동태는 수동태로 나타낼 수 있다. 수동태의 주어를 쓸 필요가 없기 때문이다.
A musician was become by him. (×) → He became a musician. 그는 음악가가 되었다.
Last month, a flood happened. (×)
→ Last month, a flood happened. 지난 달에 홍수가 일어났다.
▶ consist of ~에 구성되는 것(사람, 물건)을 나타낼 때 사용된다. 수동태로 쓰지 않는다.
The book consists of three parts. (×)
→ The book consists of three parts. 그 책은 3부분으로 구성되어 있다.
▶ '생어'라는 뜻인 be born 수동태로 쓴다.
I born in Busan. (×) → I was born in Busan. 나는 부산에서 태어났다.

FORM/USES

해당 문법 항목의 형태와 용법에 대한 예문과 설명 제시

Language Box

위에서 학습한 내용에 대한 깊이 있는 이해와 활용에 도움을 주는 코너

UNIT 001 Korea was established in 1948. 수동태의 기본형

Exercises

A 밑줄 안에서 잘못된 말을 고르시오.

- Her handbag (stole / was stolen).
- The letter (not wrote / was not written) by Mr. Jang.
- PI (swim / be swum) in the river.
- When (you / were you) born?

B 문장을 수동태로 바꾸시오.

- We do not allow smoking in this building.
- They planned the expo in 2020.
- When did they build this structure?
- Did anybody clean this restroom?

C 우리말을 영어로 옮기시오.

- 나리의 것으로 배달 부품을 배달한다. (deliver)
- 이 건물은 전시관에 의해 설계되었다. (design)
- 실제 안에 광고관이 포함된다. (utilizes, include, the rent)
- 대구에서는 사과가 재배된다. (grow, Daegu)

D 공공장소의 안전을 수동태의 명칭으로 쓰시오.

- 레스토랑에서는 개를 금지합니다. (allow)
- 박물관에서는 카메라가 금지됩니다. (prohibit, the museum)

NOTES

A

- steal (stole) 훔치다
- write (wrote) 쓰다
- swim (swam) 수영하다
- be born (was born) 태어나다

B

- allow (allows) 허용하다
- plan (plans) 계획하다
- build (builds) 건설하다
- clean (cleans) 청소하다

C

- deliver (delivers) 배달하다
- design (designs) 설계하다
- utilize (utilizes) 포함하다
- grow (grows) 재배하다

D

- prohibit (prohibits) 금지하다
- allow (allows) 허용하다

서술형, 활동형 문제를 통해 작문 능력 향상

UNIT 007 I'm sure you'll make it. 주진, 확인하기

USES

① I'm sure ~ 나는 ~라고 확신한다 (I'm certain)
 ▶ certain이 sure보다 좀더 격조 높을 표현이다.
 I'm perfectly sure that she will be here for dinner.
 그녀가 이곳에 저녁을 먹을 거라고 확신한다.
 ▶ be sure to ~ 분명히 ~할 것이다. [명칭] 반드시 ~해야
 The Korean team is sure to win this weekend. 한국이 이번 이번 경기에 이길 것이다.

② I'm confident ~ 나는 ~라고 자신으로 확신한다
 ▶ sure보다 자신의 믿고 감할 때 confident를 쓴다. sure는 certain은 부정형. 어휘문에서 자주 쓰인다.
 I'm confident that you'll get the job. 내가 희망 거라고 확신한다.
 I am confident that next year's sales will be excellent.
 내년 실적은 매우 훌륭할 것이라고 확신한다.

③ I'm convinced ~ 나는 ~라고 확신한다
 ▶ 믿거나 믿거나 다른 사람의 설명에 의해 납득했다는 의미이다.
 I'm convinced that he's innocent. 나는 그가 무죄라고 확신한다.
 I am convinced of his innocence. 나는 그의 정체를 확신한다.

④ I insist ~ 나는 ~라고 주장한다
 ▶ 의견을 강력히 표현하는 말이다.
 Stay and have dinner. I insist!
 I insist that you go to a doctor at once. 나는 당장 의사를 만나야 한다고 주장한다.

⑤ I argue ~ 나는 ~라고 주장한다
 ▶ 자신의 주장이 옳은 이유를 제시하면서 설득할 때 쓰는 표현이다.
 I argued against cutting the budget. 나는 예산을 삭감해야 한다고 주장한다.
 I argued that we needed more time to finish the task.
 나는 우리가 그 일을 끝내는데 시간이 더 필요하다고 주장했다.

Notes

get the job ~ 일하다 excellent (kka-in) 훌륭한, 탁월한 at once 즉시
 argue against ~에 반대하는 주장을 하다 cut the budget 예산을 삭감하다

말하기와 작문을 위해 필수적인 의사소통기능에 대한 설명과 용법 제시

UNIT 007 I'm sure you'll make it. 주진, 확인하기

Exercise

A 빈칸에 알맞은 말을 쓰시오.

- I'm sure _____ she will agree.
- I'm convinced _____ his abilities.
- A: Please don't go. I _____ .
B: Okay, I won't.
- A lot of people agreed on the plan, but I argued _____ it.
- Be _____ to lock the door before you leave.

B 대화를 읽고 빈칸에 알맞은 말을 쓰시오. (sure, insist, argue)

- A: _____ that he'll be back?
B: Yes, definitely.
- A: You really must see the movie.
B: Okay, if _____ .

C 우리말과 일치하도록 문장을 완성하십시오.

- 나는 그녀가 왔다고 주장한다. (insist)
- 나는 이번에는 아무 문제 없을 거라고 자신한다. (confident, no problems)
- 나는 내가 옳은 말을 하고 있지 않다고 생각한다. (sure, if, the right thing)

D 자신의 평소 소신을 영어로 써 보시오.

- 나는 한국 학생들이 인터넷에서 가장 좋은 여권을 발급하고 주장한다. (the most beautiful)
- 나는 한글이 가장 과학적인 문자라고 확신한다. (Hangeul, convinced, the most scientific writing system)

NOTES

A

- agree (agrees) 동의하다

B

- definitely (definitely) 분명하다

C

- insist (insists) 주장하다

D

- beautiful (beautiful) 아름다운
- scientific (scientific) 과학적인

Exercises

학습한 Function에 대한 확인 문제를 단계별로 제시

TEST 1 Unit 1-7

A 각 문장의 주어진 말로 시체를 다시 쓰시오.

- The baseball player hit a homerun.
A homerun
- China makes this plastic bowl.
This plastic bowl
- Her words made me change my mind.

- The professor is reading his report.
His report
- His parents allowed him to stay out late.
He

B 주어진 밑줄과 be동사 등 필요한 말을 추가하여 문장을 완성하십시오. (변 시용에 주어진 말로 문장을 시작하고, 교정지대로 풀 것)

- Kerry / frighten / dentists
- Mick / interest / IT
- The mountaintop / cover / snow
- I / tire / standing in line
- Her eyes / fill / tears

C 각 문장의 밑줄 친 부분을 주어진 형으로 다시 쓰시오.

- The game is going to be won by the Korean team.
- The children were given some chocolate by the soldiers.
- The restaurant's name has been changed by the new owner.
- We were told to stand up by the instructor.
- The email was sent to me by my homeroom teacher.

D 각 문장의 틀린 곳을 바로잡고 고치시오. 틀린 곳이 없으면 O에 표시.

- He was made take the medicine.
- These flowers were made out of paper.
- Are you interested by joining the club?
- Roses were smelled like by the girl.
- The committee is consisted of thirty members.

E 다음을 영어로 옮기시오.

- 나는 그 일을 할 수 있는 내 능력에 대해 단정적으로 확신한다. (about, ability to, the job, confident)
- 그는 내가 반드시 개회식에 참석해야 한다고 요구했다. (attend, opening ceremony)
- 나는 정말로 그 직장을 그만두고 싶은 기분이 들었다. (quit the job, sure)
- 그는 고개를 끄덕였지만 표정은 납득할 것 같지 않았다. (nod, look, convince)

F 다른 사람이거나 언론에서 들은 이야기에 대해 영어로 쓰고, 사실 여부에 대한 자신의 의견을 덧붙이시오.

- (said, has become popular)
- (told, closed)
- (told, knitting)
- (said, the taxes on, cut)

Test
몇 개의 관련 문법 항목을 학습한 다음에는 Test를 제시하여, 학습 정도를 평가하고 실력을 다질 수 있는 문제 제공

Answer key

UNIT 1 EXERCISES

- 1 was stolen 2 was not written
- 3 swim 4 were you
- 1 Smoking is not allowed in this building.
- 2 The rope was planned in 2000.
- 3 Where was this structure built?
- 4 Was this restroom cleaned?
- 1 Milk is delivered to my house every day.
- 2 This building was designed by
- 3 Utilities are included in the rent.
- 4 Apples are grown in Daegu.
- 1 Dogs are not allowed in the restaurant.
- 2 Cameras are prohibited in the museum.

- A
- 1 수동태의 형태는 to + 과거형(인)이다. 2 수동태의 어휘 형태는 to be + 과거형(인)이다. 3 수동태의 어휘 형태는 to be + 과거형(인)이다. 4 수동태의 어휘 형태는 to be + 과거형(인)이다.
 - 1 크기의 변화(변)인 있다. 2 크기는 잘 세게 지어 세진 것이 아니다. 3 나는 강에서 수영을 한 것이다. 4 나는 언제 돌아왔어?
 - 1 놀이공원 운영을 수동태로 쓰는 것은 틀린 것이다. 놀이공원은 to be + 과거형(인)이다. 2 놀이공원은 to be + 과거형(인)이다. 3 놀이공원은 to be + 과거형(인)이다. 4 놀이공원은 to be + 과거형(인)이다.
 - 1 우리는 이 건물에서 중문을 사용하지 않는다. → 이 건물에서는 중문이 사용되지 않는다. 2 그들은 2000년에 레스토랑을 개장했다. → 레스토랑은 2000년에 개장되었다. 3 나는 그날이 그 구조물을 건설했어 → 그 구조물은 언제 건설했어? 4 누군가 그 화살을 놓았어? → 화살을 누가 놓았어?

- C
- 1 수동태의 형태는 to + 과거형(인)이다.
 - 1 수동태의 형태는 to + 과거형(인)이다. 3 수동태의 형태는 to + 과거형(인)이다. 4 수동태의 형태는 to + 과거형(인)이다.

- D
- 1 was + 수동태의 형태는 to + 과거형(인)이다. 2 was + 수동태의 형태는 to + 과거형(인)이다.

UNIT 2 EXERCISES

- 1 many questions 2 a riddle 3 to 4 for
- 1 I was sent a parcel by Ben
- 2 is taught to us by Justin
- 3 was told a scary story by him
- 4 was given a wedding ring by the groom
- 1 was given to Judy
- 2 was shown to his mentor
- 3 is paid high wages
- 1 was sent kimchi by my parents / was sent to me by my parents
- 2 was offered help by a stranger / was offered to me by a stranger

- A
- 1 수동태의 형태는 to + 과거형(인)이다. 2 수동태의 어휘 형태는 to be + 과거형(인)이다. 3 수동태의 어휘 형태는 to be + 과거형(인)이다. 4 수동태의 어휘 형태는 to be + 과거형(인)이다.
 - 1 The waiter for my aunt's wedding is from the restaurant. 2 The waiter for my aunt's wedding is from the restaurant. 3 The waiter for my aunt's wedding is from the restaurant. 4 The waiter for my aunt's wedding is from the restaurant.
 - 1 그는 많은 질문을 받았다. 2 그는 나에게 수영을 가르쳐 주었다. 3 우리는 나를 도와 주었다.
 - 1 수동태의 형태는 to + 과거형(인)이다. 2 수동태의 어휘 형태는 to be + 과거형(인)이다. 3 수동태의 어휘 형태는 to be + 과거형(인)이다. 4 수동태의 어휘 형태는 to be + 과거형(인)이다.
 - 1 나는 놀이공원에 갔다. 2 나는 그 건물에서 수영을 했다. 3 나는 그 건물에서 수영을 했다. 4 나는 그 건물에서 수영을 했다.

- C
- 1 was + 수동태의 형태는 to + 과거형(인)이다. 2 was + 수동태의 형태는 to + 과거형(인)이다. 3 was + 수동태의 형태는 to + 과거형(인)이다. 4 was + 수동태의 형태는 to + 과거형(인)이다.

UNIT 3 EXERCISES

- 1 to smoke 2 to hit 3 to leave 4 hit
- 1 was asked to see her
- 2 were allowed to yell in the playground
- 3 were ordered to fire by the commander
- 4 are considered a high-risk group
- 1 Obama was elected US President.
- 2 Sally was allowed to leave early.
- 3 I was made to do extra schoolwork.
- 1 We are not allowed to use cellphones in class.
- 2 I was made to clean the men's room by my teacher.

- A
- 1 놀이공원의 복귀는 내가 친구와 함께 놀이공원에 갔기 때문이었다. 2 놀이공원은 내가 친구와 함께 놀이공원에 갔기 때문이었다. 3 놀이공원은 내가 친구와 함께 놀이공원에 갔기 때문이었다. 4 놀이공원은 내가 친구와 함께 놀이공원에 갔기 때문이었다.
 - 1 그들은 놀이공원에 갔다. 2 그들은 놀이공원에 갔다. 3 그들은 놀이공원에 갔다. 4 그들은 놀이공원에 갔다.
 - 1 그는 놀이공원에 갔다. 2 그는 놀이공원에 갔다. 3 그는 놀이공원에 갔다. 4 그는 놀이공원에 갔다.
 - 1 그들은 놀이공원에 갔다. 2 그들은 놀이공원에 갔다. 3 그들은 놀이공원에 갔다. 4 그들은 놀이공원에 갔다.

- D
- 1 was + 수동태의 형태는 to + 과거형(인)이다. 2 was + 수동태의 형태는 to + 과거형(인)이다. 3 was + 수동태의 형태는 to + 과거형(인)이다. 4 was + 수동태의 형태는 to + 과거형(인)이다.

UNIT 4 EXERCISES

- 1 I say 2 that 3 it 4 have been stolen
- 1 is said to be a liar
- 2 is expected that the Korean team will win
- 3 is said to have been the greatest fashion designer
- 1 is said that she was a Russian spy
- 2 are said to have the highest IQs in the world
- 3 is said that the President has done everything under the sun

- A
- 1 놀이공원에 갔다. 2 놀이공원에 갔다. 3 놀이공원에 갔다. 4 놀이공원에 갔다.
 - 1 그들은 놀이공원에 갔다. 2 그들은 놀이공원에 갔다. 3 그들은 놀이공원에 갔다. 4 그들은 놀이공원에 갔다.
 - 1 그는 놀이공원에 갔다. 2 그는 놀이공원에 갔다. 3 그는 놀이공원에 갔다. 4 그는 놀이공원에 갔다.
 - 1 그들은 놀이공원에 갔다. 2 그들은 놀이공원에 갔다. 3 그들은 놀이공원에 갔다. 4 그들은 놀이공원에 갔다.

Answer key
본문의 Exercises, Test에 대한 정답과 상세한 해설을 제공하여, 확인 및 자기주도형 학습이 가능함

FORM

Smoking 흡연은	is not allowed 허용되지 않는다	here. 여기서
He 그는	was hit 치였다	by a car. 차에

USES

- ▶ 수동태는 '주어가 ~당하다'라는 수동적인 의미를 나타낸다.

1 능동태의 목적어가 수동태의 주어가 되고, 동사는 「be + 과거분사」로 변한다.

능동태 ~가 ...를 ~한다	King Sejong 세종대왕이	created 창제했다	<i>Hangeul.</i> 한글을
수동태 ~가 ...당한다	<i>Hangeul</i> 한글은	was created 창제되었다	by King Sejong. 세종대왕에 의해

2 능동태의 주어는 수동태에서 「by + 목적격」으로 변환될 수 있다.

The flood destroyed their homes. 홍수가 그들의 집을 파괴했다.

→ Their homes were destroyed **by the flood.** 그들의 집이 홍수에 의해 파괴되었다.

3 수동태는 행위자(행위의 주체)보다는 행위 자체를 부각시키는 표현이므로, 대부분의 수동태는 「by + 목적격」을 생략한다.

Korean is spoken in Korea (**by Koreans**). 한국에서는 한국어말이 사용된다.

(by Koreans는 자명한 행위자이므로 생략)

Mistakes were made. 실수가 있었다. (실수를 저지른 행위자가 누구인지는 모름)

Our fields were covered with water. 우리의 밭이 물로 뒤덮였다. (물로 뒤덮은 행위자는 자연이므로 생략됨)

Language
Box

- ▶ 목적어가 없는 자동사는 수동태로 나타낼 수 없다. 수동태의 주어로 쓸 목적어가 없기 때문이다.

A musician was become by him. (×) → He became a musician. 그는 음악가가 되었다.

Last month, a flood was happened. (×)

→ Last month, a flood happened. 지난 달에 홍수가 났다.

- ▶ consist of(∼로 구성되다)는 자동사구이므로 수동태로 쓰지 않는다.

The book is consisted of three parts. (×)

→ The book **consists of** three parts. 그 책은 3부로 구성되어 있다.

- ▶ '태어나다'라는 뜻인 be born은 반드시 수동태로 쓴다.

I born in Busan. (×) → I **was born** in Busan. 나는 부산에서 태어났다.

Exercises

A

괄호 안에서 알맞은 말을 고르시오.

- 1 Her handbag (stole / was stolen).
- 2 The letter (not wrote / was not written) by Mr. Jang.
- 3 I'll (swim / be swum) in the river.
- 4 When (you / were you) born?

B

문장을 수동태로 바꾸시오.

- 1 We do not allow smoking in this building.

→ _____

- 2 They planned the expo in 2010.

→ _____

- 3 When did they build this structure?

→ _____

- 4 Did anybody clean this restroom?

→ _____

C

우리말을 영어로 옮기시오.

- 1 나의 집으로 매일 우유가 배달된다. (deliver)

→ _____

- 2 이 건물은 정수근에 의해 설계되었다. (design)

→ _____ Jeong Sugeun.

- 3 집세 안에 공과금이 포함된다. (utilities, include, the rent)

→ _____


- 4 대구에서는 사과가 재배된다. (grow, Daegu)

→ _____

D

공공장소의 안내문을 수동태의 영문으로 쓰시오.

- 1  레스토랑에서는 개를 금지합니다. (allow)

- 2  박물관에서는 카메라가 금지됩니다. (prohibit, the museum)

Notes

A

- 1 steal [sti:l] 훔치다 (stole-stolen)
- 2 write [rait] 쓰다 (wrote-written)

B

- 1 allow [ə'laʊ] 허락하다
- 2 expo [éks'pəʊ] 엑스포, 박람회 (=exposition)
- 3 structure [strʌktʃə] 구조물
- 4 restroom [réstru:m] 화장실

C

- 1 deliver [délivə] 배달하다
- 3 utilities [ju:tílətiz] 공과금
- rent [rent] 임대료, 임대
- 4 grow [grəʊ] 재배하다; 자라다

D

- 2 prohibit [prəuh'bit] 금지하다
- museum [mju:zi:əm] 박물관

I was given a big gift.

수여동사의 수동태

FORM

I 나는	was given 받았다	a birthday present. 생일 선물을
A birthday present 생일 선물이	was given 주어졌다	to me. 내게

USES

① 수여동사는 두 개의 목적어를 가지므로, 각각의 목적어를 주어로 한 수동태로 나타낼 수 있다.

I gave her a jewelry box. 나는 그녀에게 보석상자를 주었다.

→ She was given a jewelry box. 그녀는 보석상자를 받았다. [간접목적어 her → 주어 she]

→ A jewelry box was given to her. 보석상자가 그녀에게 주어졌다. [직접목적어 a jewelry box를 주어로]

Congress promised Veterans a new health plan. 국회는 참전용사들에게 새로운 의료 보험을 약속했다.

→ Veterans were promised a new health plan by Congress.

참전용사들은 국회로부터 새로운 의료 보험을 약속받았다. [간접목적어 Veterans를 주어로]

→ A new health plan was promised to Veterans by Congress.

새로운 의료보험이 국회에 의해 참전용사들에게 약속되었다. [직접목적어 A new health plan을 주어로]

② 직접목적어를 주어로 한 수동태에서는 간접목적어 앞에 전치사를 써야 한다.

She gave her brother the car. 그녀는 남동생에게 그 차를 주었다.

→ The car was given to her brother by her. 그 차는 그녀의 남동생에 의해 주어졌다.

She bought him a suit. 그녀는 그에게 정장을 사주었다.

→ A suit was bought for him by her. 그녀에 의해 정장이 그를 위해 구입되었다. [직접목적어 a suit를 주어로]

I made her a cheese cake. 나는 그녀에게 치즈케이크를 만들어 주었다.

→ A cheese cake was made for her by me. 치즈케이크가 그녀를 위해 나에게 의해 만들어졌다.

[직접목적어 a cheese cake를 주어로]

Language
Box

▶ 대개 간접목적어 앞에 **to**를 쓰는 수여동사의 경우, 간접목적어를 주어로 한 수동태 문형을 더 흔히 쓴다. (give, show, send, tell, offer, teach 등)

▶ 간접목적어 앞에 **for**를 쓰는 수여동사의 경우, 사람을 주어로 한 수동태 문형은 잘 쓰이지 않는다. (buy, make, get 등)

He was bought a suit. (A suit was bought for him.보다 덜 쓰이는 문형)

Exercises

Notes

A

괄호 안에서 알맞은 말을 고르시오.

- 1 She was asked (to many questions / many questions).
- 2 I was told (a riddle / by a riddle) by Paul.
- 3 The photo was given (to / for) my mother.
- 4 A smartphone was bought (to / for) me.

B

문장을 주어진 말로 시작하여 바꾸어 쓰시오.

- 1 Ben sent me a parcel.
➔ I _____.
- 2 Justin teaches us English.
➔ English _____.
- 3 He told me a scary story.
➔ I _____.
- 4 The groom gave the bride a wedding ring.
➔ The bride _____.

C

우리말을 영어로 옮기시오.

- 1 1등상은 Judy에게 주어졌다.
➔ First prize _____.
- 2 그의 작품은 그의 스승에게 보여졌다. (show, his mentor)
➔ His work _____.
- 3 John은 많은 급여를 지급받는다. (pay high wages)
➔ John _____.

D

일상생활에서 사람들과 무언가를 주고받는 상황을 영어로 표현해 보시오.

- 1 부모님이 내게 김치를 보내 주셨다. (send kimchi)
➔ I _____.
➔ Kimchi _____.
- 2 낯선 사람이 내게 도움을 제안했다. (offer help, a stranger)
➔ I _____.
➔ Help _____.

A

- 2 riddle[ˈrɪdl̩] 수수께끼
tell a riddle 수수께끼를 내다
- 3 photo[ˈfəʊtəʊ] 사진

B

- 1 parcel[ˈpɑːrsəl] 소포
- 3 scary[skɛəri] 무서운
- 4 groom[gru(:)m] 신랑(=bridegroom)
bride[braɪd] 신부
wedding ring 결혼반지

C

- 1 prize[praɪz] 상
- 2 mentor[ˈmentɔːr] 스승, 멘토
- 3 wage[weɪdʒ] 급여

D

- 2 offer[ˈɔːfər] 제안하다
stranger[ˈstræŋdʒər] 낯선 사람

Lee was elected President.

「S + V + O + OC」의 수동태

FORM

She 그녀는	was made 되었다	his assistant. 그의 조수가
We 우리는	were told 말을 들었다	to leave. 떠나라는

USES

- ▶ 「S + V + O + OC」 문형의 수동태는 목적어(O)를 주어(S) 자리로 바꾸고, 동사(V)를 「be + 과거분사」로 바꾼 후, 목적격보어(OC)를 과거분사 뒤에 쓴다.

① 목적격보어(OC)가 명사나 형용사인 경우

They elected Charlie captain. 그들은 찰리를 주장으로 뽑았다.

→ Charlie **was elected captain**. 찰리는 주장으로 뽑혔다.

The news made me happy. 그 소식은 나를 행복하게 했다.

→ I **was made happy** by the news. 나는 그 소식 덕분에 행복해졌다.

We all considered him a hero. 우리 모두는 그를 영웅으로 여겼다.

→ He **was considered a hero**. 그는 영웅으로 여겨졌다.

② 목적격보어(OC)가 to부정사나 현재분사인 경우

He asked me to join him. 그는 내게 합류해달라고 부탁했다.

→ I **was asked to join him** by him. 나는 합류하자는 부탁을 그에게 받았다.

The teacher told us to wait. 선생님은 우리에게 기다리라고 하셨다.

→ We **were told to wait** by the teacher.

I saw her standing there. 나는 그녀가 거기에 서 있는 것을 보았다.

→ She **was seen standing there** by me.

Language Box

- ▶ 능동태의 목적격보어가 동사원형일 경우, 수동태에서는 동사원형이 **to부정사**로 바뀐다.

My teacher made me **stay** after school. 선생님은 내게 방과후에 남으라고 하셨다.

→ I was made **to stay** after school.

- ▶ **let**과 **allow** 둘 다 '허락하다'라는 뜻이지만, **let**은 수동태로 거의 쓰지 않는다.

I was let to use the family car. (드문 문형)

I **was allowed to** use the family car. (○)

나는 우리 가족의 차를 사용해도 된다는 허락을 받았다.

Exercises

Notes

A

괄호 안에서 알맞은 말을 고르시오.

- 1 Students are not allowed (smoke / to smoke).
- 2 The children were told (sitting / to sit) down.
- 3 The coach was made (leave / to leave) the team.
- 4 The prince was made (heir / by heir) to the throne.

B

문장을 주어진 말로 시작하여 바꾸어 쓰시오.

- 1 They asked the doctor to see her.
➔ The doctor _____.
- 2 She allowed her children to yell in the playground.
➔ Her children _____.
- 3 The commander ordered them to fire.
➔ They _____.
- 4 They consider the students a high-risk group.
➔ The students _____.

C

우리말을 영어로 옮기시오.

- 1 Obama가 미국 대통령으로 선출되었다. (elect, US President)
➔ _____
- 2 Sally는 조퇴해도 좋다는 허락을 받았다. (allow, leave early)
➔ _____
- 3 나는 방과후 보충학습을 하라는 지시를 받았다. (make, do extra schoolwork)
➔ _____ after school.

D

학교에서 지시 또는 허락을 받은 일에 대해 영어로 써 보시오.

- 1 우리는 수업시간에 휴대폰을 쓰는 것이 허락되지 않는다. (allow, use cellphones in class)
➔ _____
- 2 나는 남자화장실 청소를 하라는 선생님의 지시를 받았다. (make, clean the men's room)
➔ _____

A

- 3 coach [kəʊtʃ] 코치
- 4 prince [prɪns] 왕자
heir [eɪə] 후계자
throne [θrəʊn] 왕좌
heir to the throne 왕위 계승자

B

- 2 yell [jel] 소리 지르다
playground [pleɪgrʌʊnd] 놀이터
- 3 commander [kəməndə] 사령관
fire [faɪə] 발표하다
- 4 high-risk 위험도가 큰

C

- 1 elect [ɪlekt] 선출하다
- 2 leave early 조퇴하다
- 3 extra [ɛkstrə] 추가의
schoolwork [skʊ:lwɜ:k] 학업, 공부

D

- 2 men's room 남자화장실

It is said that they are dating.

전달문의 수동태

FORM

It is said	that	Bill is the richest man in the world.
Bill 빌은	is said to 라고들 한다	be the richest man in the world. 세계 최고의 부자

USES

- ▶ 일반적인 느낌(feeling)이나 믿음(belief)에 대해 말하고자 할 때 전달동사를 수동태로 하여 표현한다.
- ▶ 전달문을 수동태로 바꾸기
 - “~라고들 말한다, ~라고 생각된다”라는 의미로 말을 전달하는 문장을 전달문이라 한다.
 - 전달문에 흔히 쓰는 전달동사는 say, think, consider, believe, know, report 등이다.
 - 전달문은 두 가지 형태의 수동태로 쓸 수 있다.

1 It is said/believed that S + V ...: 전달동사의 과거분사 뒤에 전달동사의 목적어인 that절을 쓴다.

People say that dreams come true.

→ **It is said that** dreams come true. 꿈은 이루어진다고들 말한다.

They reported that the president lost control of the country.

그들은 그 대통령이 그 나라의 통제권을 상실했다고 보도했다.

→ **It was reported that** the president lost control of the country.

그 대통령이 그 나라의 통제권을 상실했다고 보도되었다.

People suppose that parents know what is best for their children.

사람들은 자식에게 무엇이 최선인지 부모는 알고 있다고 여긴다.

→ **It is supposed that** parents know what is best for their children.

자식에게 무엇이 최선인지 부모는 알고 있다고 여겨진다.

2 S is said/believed to V: that절의 주어(S)를 문장의 주어로 보내고, that절의 동사를 to부정사로 바꾸어 쓴다.

They say that Janis is the smartest in the class.

→ **Janis is said to be** the smartest in the class. 제니스가 그 반에서 가장 똑똑하다고들 한다.

They expect that Jane is going to arrive at 5. 그들은 제인이 5시에 도착할 것으로 예상한다.

→ **Jane is expected to arrive at 5.** 제인은 5시에 도착할 것으로 예상된다.

**Language
Box**

- ▶ that절의 시제가 전달동사의 시제보다 앞서는 경우, 「to have + 과거분사」 형태의 완료부정사로 쓴다.

It is reported that the storm just passed. 폭풍이 방금 지나갔다고 보도되고 있다.

→ **The storm is reported to have just passed.**

Exercises

Notes

A

괄호 안에서 알맞은 말을 고르시오.

- 1 They (say / are said) that man is rational.
- 2 It is said (that / this) his son is a genius.
- 3 (That / It) is said that two heads are better than one.
- 4 The diamond is believed to (be stolen / have been stolen). They haven't found it anywhere.

B

주어진 말로 시작하여 문장을 다시 쓰시오.

- 1 People say that he is a liar.
➔ He _____.
- 2 We expect that the Korean team will win.
➔ It _____.
- 3 They say that Andre was the greatest fashion designer.
➔ Andre _____.

C

우리말을 영어로 옮기시오.

- 1 그녀는 러시아의 스파이였다고 한다. (say, Russian spy)
➔ It _____.
- 2 한국인들은 세계에서 가장 높은 IQ를 갖고 있다고들 한다. (the highest IQs)
➔ Koreans _____.
- 3 대통령은 세상의 모든 일을 해 봤다고들 한다. (say, the President, under the sun)
➔ It _____.

D

주변에서 들리는 소문에 대해 영어로 써 보시오.

- 1 Park Jiseongi가 다른 팀으로 이적할 거라고 한다. (transferring to another team)
➔ _____
- 2 Ms. Park이 대통령 후보로 출마할 거라고 한다. (be going to, run for President)
➔ _____

A

- 1 man [mæn] 인간
rational [ræʃ(ə)nəl] 합리적인
- 2 genius [dʒiːnjəs] 천재
- 4 steal [sti:l] 훔치다
(stole-stolen)
anywhere [énihwèə] 어느 곳에서도

B

- 1 liar [láiar] 거짓말쟁이
- 2 expect [ikspékt] 기대하다

C

- 1 spy [spai] 스파이
- 3 under the sun 세상의

D

- 1 transfer [trænsfɔ:(r)] 옮기다.
이적하다
- 2 run for President 대통령
후보로 출마하다

I'm surprised at you.

by 이외의 전치사를 쓴 수동태

FORM

The room 그 방은	was filled 꼭 차 있었다	with smoke. 연기로
I'm interested 나는 관심이 있다	in sports. 스포츠에	

USES

▶ by 이외의 전치사를 써야 하는 수동태도 있다.

1 행위자 앞에 by 이외의 전치사를 쓰는 경우

be interested in ~에 관심을 갖다

be filled with ~로 채워지다

be made in ~(국가)에서 제조되다

be frightened of ~을 무서워하다

be tired of ~에 싫증 나다

She is interested in travel. 그녀는 여행에 관심이 있다.

I'm tired of doing the same thing over and over again. 나는 같은 것을 되풀이하는 데 싫증이 난다.

2 by와 그 외의 전치사 모두 같은 의미로 쓰이는 수동태

be surprised by/at ~때문에 놀라다

be worried by/about ~때문에 걱정하다

I was very surprised by/at the news. 나는 그 소식에 무척 놀랐다.

3 by 이외에 여러 전치사를 취할 수 있는 수동태

be covered with/in ~로 뒤덮이다

be frustrated with/at ~때문에 맥빠지다

His face was covered with/in mud. 그의 얼굴이 진흙투성이였다.

Language Box

▶ 전치사에 따라 의미가 달라지는 수동태

- be known for ~로 유명하다

Wonbin is known for his good looks. 윈빈은 잘생긴 외모로 유명하다.

- be known as ~로 알려져 있다

Kentucky is known as the 'Bluegrass State.' 켄터키는 '블루그래스 주'로 알려져 있다.

- be known by ~로써 알게 되다

A man is known by the company he keeps. 사람은 그가 사귀는 친구를 보면 알 수 있다.

- be made from ~로 만들어지다 (화학 작용으로 재료가 변했을 때)

Cheese is made from milk. 치즈는 우유로 만들어진다.

- be made of ~로 만들어지다 (재료의 형태나 성질이 변하지 않았을 때)

The sculpture is made of ice. 그 조각상은 얼음으로 만들어졌다.

※ be made out of는 두 경우 모두 쓸 수 있음

Exercises

- A** 괄호 안에서 알맞은 말을 고르시오.
- 1 She was surprised (at / in) my response.
 - 2 I'm interested (by / in) the audition.
 - 3 His shoes are covered (in / on) dirt.
 - 4 Handel is known (as / by) the mother of classical music.

- B** 주어진 말로 시작하여 문장을 다시 쓰시오.
- 1 People filled the church.
 ↳ The church _____.
 - 2 His attitude worries me.
 ↳ I _____.
 - 3 Politics doesn't interest many young people.
 ↳ Many young people _____.
 - 4 Spiders frighten her.
 ↳ She _____.

- C** 우리말을 영어로 옮기시오.
- 1 바하는 클래식 아버지로 알려져 있다. (classical music)
 ↳ Bach _____.
 - 2 잔의 절반에 물이 채워져 있다. (half filled)
 ↳ The glass _____.
 - 3 많은 사람들이 뱀을 무서워한다. (frightened, snakes)
 ↳ A lot of people _____.

- D** 각 그림을 묘사하는 영어 문장을 써 보시오.
- 1 (known, bibimbap, rice with vegetables)
 Jeonju _____.
 - 2 (Superman, also known, Clark Kent)
 Superman _____.

Notes

- A**
- 1 response [rɪspɑːns] 대답
 - 2 audition [ɔːdɪʃən] 오디션
 - 3 dirt [dɜːrt] 흙먼지
 - 4 classical music 고전음악

- B**
- 1 church [tʃɜːrtʃ] 교회
 - 2 attitude [ætɪtjuːd] 태도
 - 3 politics [pəˈlɪtɪks] 정치
 - 4 spider [spáɪdər] 거미
 frighten [fráɪtn] 겁을 주다

- C**
- 3 snake [sneɪk] 뱀

- D**
- 1 rice [raɪs] 쌀, 쌀밥
 vegetable [vɛdʒətəbəl] 채소
 - 2 also [ɔːlsou] 또한

FORM

These instructions 이 지시들은	must be followed. 준수되어야 한다
He 그는	was laughed at. 비웃음을 받았다
The car 그 차는	is being repaired. 수리 중이다

USES

1 조동사를 포함한 수동태

- ▶ 「must/can/will/should/may be + 과거분사」
The secret **must not be revealed.** 그 비밀은 누설되어서는 안 된다.
- ▶ 「must/should/may have + 과거분사」의 형태로 과거에 있었던 일에 대해 말하는 경우도 있다.
I **must have made** some mistake. 내가 어떤 실수를 했던 게 분명하다.
- ▶ 완료시제 수동태: 「have/has/had been + 과거분사」
The flight **has been delayed.** 그 비행편이 연착되었다.

2 구동사의 수동태

「동사 + 전치사」 또는 「동사 + 부사」로 구성된 구동사는 수동태에서도 전치사 또는 부사를 함께 쓴다.
Someone picked up your wallet on the street. 누군가 길거리에서 너의 지갑을 주웠다.
→ Your wallet **was picked up** on the street.

3 진행형 수동태

「be being + 과거분사」: ~되고 있다
My running shoes **are being washed.** 내 운동화는 세탁 중이다.
I **am being seen** by Dr. Gray. 그레이 박사가 내 진료를 보고 있다.
Everyone **is being warned** to be cautious. 모든 사람들이 조심하라는 경고를 받고 있다.

Language
Box

▶ 진행형 수동태로만 쓰이는 표현

Are you being helped? 주문하셨습니다니까?

= **Are you being served?**


= **Are you being waited on?**


Exercises

- A** 괄호 안에서 알맞은 말을 고르시오.
- 1 Has the computer (been / being) turned off?
 - 2 The information must (keep / be kept) secret.
 - 3 The boxer has (saved / been saved) by the bell.
 - 4 Nobody likes being (laughed / laughed at).

- B** 주어진 말로 시작하여 문장을 다시 쓰시오.
- 1 Someone has already told the joke.
 → The joke _____.
 - 2 Everyone looked down on him.
 → He _____.
 - 3 You must submit applications by October 10.
 → Applications _____.
 - 4 Someone is washing my pants.
 → My pants _____.

- C** 우리말을 영어로 옮기시오.
- 1 이 드레스는 드라이클린 되어야 한다. (must, dry-clean)
 → _____.
 - 2 답안들은 답안지에 표기되어야 한다. (must, mark, the answer sheet)
 → _____.
 - 3 이 전화는 외국에서 사용될 수 있나요? (use, abroad)
 → _____.

- D** 각 그림의 상황을 묘사하는 수동태의 영어 문장을 써 보시오.
- 1  (the shirt, iron)

 - 2  (the virus, remove, from the computer)

Notes

- A**
- 1 turn off ~을 끄다
 - 2 keep ... secret ...을 비밀로 지키다
 - 3 boxer [b'ɔksə] 복서 saved by the bell 종이 울려 KO를 면한
 - 4 laugh at ~을 비웃다

- B**
- 1 tell a joke 농담을 하다
 - 2 look down on ~을 깔보다
 - 3 submit [səb'mɪt] 제출하다 application [æplə'keɪʃən] 지원(서)

- C**
- 1 dry-clean [draɪ-klɪn] 드라이클린하다
 - 2 mark [mɑ:k] 표기하다 answer sheet 답안지
 - 3 abroad [əbrɔ:d] 외국에

- D**
- 1 iron [aɪərn] 다림질하다
 - 2 virus [vaɪərəs] 바이러스 remove [rɪmú:v] 제거하다

USES

1 I'm sure ~ 나는 ~라고 확신한다(=I'm certain)

- ▶ certain이 sure보다 좀더 격식을 갖춘 표현이다.

I'm perfectly sure (that) she will be here for dinner.

그녀가 이곳에 저녁을 먹으러 올 거라고 확신한다.

- ▶ be sure to: 분명히 ~할 것이다. [명령문] 반드시 ~해라

The Korean team is sure to win this weekend. 한국팀이 분명 이번 주말 경기에서 이길 것이다.

2 I'm confident ~ 나는 ~라고 전적으로 확신한다

- ▶ sure보다 확신의 정도가 강할 때 confident를 쓴다. sure와 certain은 부정문, 의문문에서 자주 쓰는 데 비해 confident는 긍정문에서 더 많이 쓴다.

I'm confident that you'll get the job. 네가 취직할 거라고 확신한다.

I am confident that next year's sales will be excellent.

내년 판매실적은 매우 좋을 거라고 확신한다.

3 I'm convinced ~ 나는 ~라고 확신한다

- ▶ 근거가 있거나 다른 사람의 설득에 의해 납득한다는 의미이다.

I'm convinced that he's innocent. 나는 그가 결백하다고 확신한다.

I am convinced of his innocence. 나는 그의 결백을 확신한다.

4 I insist ~ 나는 ~라고 주장한다

- ▶ 의견을 강력히 표현하는 말이다.

Stay and have dinner. **I insist!** 좀더 있다 저녁 먹고 가. 꼭 그래줘!

I insist that you go to a doctor at once. 너는 당장 진찰을 받아 봐야겠어.

5 I argue ~ 나는 ~라고 주장한다

- ▶ 자신의 주장이 옳은 이유를 제시하면서 설득할 때 쓰는 표현이다.

I argued against cutting the budget. 나는 예산 삭감에 반대하는 주장을 폈다.

I argued that we needed more time to finish the task.

나는 우리가 그 업무를 끝내려면 시간이 더 필요하다고 주장했다.

Notes

get the job 취직하다 **excellent**[éksələnt] 훌륭한, 탁월한 **at once** 즉시

argue against ~에 반대하는 주장을 하다 **cut the budget** 예산을 깎다

Exercise

Notes

A

빈칸에 알맞은 말을 쓰시오.

- 1 I'm sure _____ she will agree.
- 2 I'm convinced _____ his abilities.
- 3 A: Please don't go. I _____!
B: Okay, I won't.
- 4 A lot of people agreed on the plan, but I argued _____ it.
- 5 Be _____ to lock the door before you leave.

B

대화를 읽고 빈칸에 알맞은 말을 쓰시오. (sure, insist 이용)

- 1 A: _____ that he'll be back?
B: Yes, definitely.
- 2 A: You really must see the movie.
B: Okay, if _____.

C

우리말과 일치하도록 문장을 완성하십시오.

- 1 나는 그녀가 옳다고 주장했다. (insist)
➡ _____
- 2 나는 이번에는 아무 문제 없을 거라고 자신한다. (confident, no problems)
➡ _____
- 3 나는 내가 옳은 일을 하고 있는지 확신이 안 선다. (sure, if, the right thing)
➡ _____

D

자신의 평소 소신을 영어로 써 보시오.

- 1 나는 한국 여성들이 전세계에서 가장 예쁜 여성들이라고 주장한다. (the most beautiful)
➡ _____
- 2 나는 한글이 가장 과학적인 문자라고 확신한다. (Hangeul, convinced, the most scientific writing system)
➡ _____

A

4 agree on ~에 동의하다

B

1 definitely [dɛfə'nɪtli] 물론이지.

C

3 right thing 옳은 일

D

2 scientific [saɪəntɪfɪk] 과학적인
writing system 문자

A

각 문장을 주어진 말로 시작하여 다시 쓰시오.

- 1 The baseball player hit a homerun.
→ A homerun _____.
- 2 China makes this plastic bowl.
→ This plastic bowl _____.
- 3 Her words made me change my mind.
→ I _____.
- 4 The professor is reading his report.
→ His report _____.
- 5 His parents allowed him to stay out late.
→ He _____.

B

주어진 말과 **be**동사 등 필요한 말을 추가하여 문장을 완성하십시오. (맨 처음에 주어진 말로 문장을 시작하고, 과거시제로 쓸 것)

- 1 Kerry / frighten / dentists
- 2 Mick / interest / IT
- 3 The mountaintop / cover / snow
- 4 I / tire / standing in line
- 5 Her eyes / fill / tears

C

각 문장의 밑줄 친 부분을 주어로 하여 문장을 다시 쓰시오.

- 1 The game is going to be won by the Korean team.
→ _____.
- 2 The children were given some chocolate by the soldiers.
→ _____.
- 3 The restaurant's name has been changed by the new owner.
→ _____.
- 4 We were told to stand up by the instructor.
→ _____.
- 5 The email was sent to me by my homeroom teacher.
→ _____.

D 각 문장의 틀린 곳을 바르게 고치시오. 틀린 곳이 없으면 O표 하시오.

- 1 He was made take the medicine.
- 2 These flowers were made out of paper.
- 3 Are you interested by joining the club?
- 4 Roses were smelled like by the girl.
- 5 The committee is consisted of thirty members.

E 다음을 영어로 옮기시오.

- 1 나는 그 일을 할 수 있는 내 능력에 대해 전적으로 확신한다. (about, ability to, the job, confident)

➡ _____

- 2 그녀는 내가 반드시 개회식에 참석해야 한다고 요구했다. (attend, opening ceremony)

➡ _____

- 3 너는 정말로 그 직장을 그만두고 싶은 거니? (quit the job, sure)

➡ _____

- 4 그는 고개를 끄덕였지만 표정은 납득한 것처럼 보이지 않았다. (nod, look, convince)

➡ _____

F 다른 사람이나 언론에서 들은 이야기에 대해 영어로 쓰고, 사실 여부에 대한 자신의 의견을 덧붙이시오.

- 1 (said, has become popular)

➡ _____

- 2 (told, closed)

➡ _____

- 3 (told, knitting)

➡ _____

- 4 (said, the taxes on, cut)

➡ _____