

Longman

Listening[🎧] mentor

joy

초등 영어
듣기 모의고사

15회

5

LEVEL

예비중학생

- QR코드, MP3 제공(1배속,1.5배속) www.inkbooks.co.kr
- 체계적인 듣기훈련을 통해 듣기평가 완벽 대비
- 핵심 단어와 핵심 표현 목록 제공
- 단어와 문장 받아쓰기 훈련을 통한 청취력 향상
- 다양한 문제 유형을 학습하여 중학듣기 모의고사 완벽 대비
- 중학교 기출 변형 문제 수록



Pearson의 흥미로운
업데이트를 확인하세요.

Pearson



INTRODUCTION

Listening Mentor Joy 시리즈는 총 5권 5레벨로 구성되어 있으며, 각 권마다 15회의 모의고사가 수록되어 있습니다.



단계	대상	활용 방안
	초등 3학년	<ul style="list-style-type: none"> 정확한 알파벳 소리를 익힌다. 영어 단어의 정확한 발음과 의미를 익힌다. 한 문장으로 된 간단한 지시, 명령을 이해한다. 간단한 대화의 내용을 이해한다. 간단한 질문을 이해하고 대답할 수 있는 능력을 키운다.
	초등 3-4학년	<ul style="list-style-type: none"> 영어 단어의 정확한 발음과 의미를 익힌다. 한 문장으로 된 간단한 지시, 명령을 이해한다. 일상생활에 관련된 쉽고 간단한 대화를 듣고 이해한다. 수와 시각에 관한 간단한 대화를 듣고 이해한다. 간단한 대화를 듣고, 대화가 일어난 장소와 시간 등을 안다.
	초등 4-5학년	<ul style="list-style-type: none"> 한두 문장으로 된 명령이나 지시를 듣고 이해한다. 간단한 대화를 듣고, 대화가 일어난 장소와 시간 등을 안다. 일상생활과 관련된 쉽고 간단한 말을 듣고, 중심 낱말을 찾는다. 시간과 수량에 관한 대화를 이해하고 대답할 수 있다. 두 사람 간의 대화를 통해 내용을 이해할 수 있다. 의문사를 이용한 질문을 이해하고 대답할 수 있다.
	초등 5-6학년	<ul style="list-style-type: none"> 일상생활에 관한 쉽고 간단한 내용을 듣고, 의도나 목적을 이해한다. 간단한 대화를 듣고 주제를 이해한다. 간단한 말을 듣고 세부 사항을 이해한다. 앞으로 일어날 일에 관한 간단한 말을 듣고 이해한다. 의문사를 이용한 질문을 이해하고 답할 수 있다. 대상을 비교하는 쉬운 말을 듣고 이해한다. 간단한 전화 대화를 이해한다.
	예비중학생	<ul style="list-style-type: none"> 자기소개를 하거나 위치를 묻고 말하는 내용을 이해한다. 과거시제를 이용한 대화를 이해한다. 대화를 듣고 세부 정보를 파악하거나 화자 간 관계를 추론할 수 있다. 대화를 통해 화자의 의도나 목적을 추론할 수 있다. 대화를 듣고 화자의 심정이나 태도 추론이 가능하고 관용적인 표현을 이해한다. 간단한 전화 대화를 이해할 수 있으며, 좀 더 복잡한 시간과 수를 영어로 이해한다.

CONSTRUCTION



1 영어 듣기 모의고사

1 다음 대화를 듣고, 남이 이야기 하는 물건이 무엇인지 고르십시오.

2 다음 대화를 듣고, 두 사람이 어떤 토요일에 할 일을 고르십시오.

3 다음 대화를 듣고, 남이 이야기 하는 물건이 무엇인지 고르십시오.

4 다음 대화를 듣고, 여자 이름만 고르십시오.

5 다음 대화를 듣고, 여자 이야기 하는 물건의 종류를 고르십시오.

6 다음 대화를 듣고, 두 사람이 무엇을 하는 일을 하고 있는지 고르십시오.

7 다음 대화를 듣고, 여자 생활 패턴에 알 수 있는 내용을 고르십시오.

8 다음 대화를 듣고, 남이 이야기 하는 친구의 생활 생활 고르십시오.

9 다음 대화를 듣고, 여자가 남에게 부탁한 것을 고르십시오.

10 다음 대화를 듣고, 그림과 일치하는 대화를 고르십시오.

1 Dictation 영어 듣기 모의고사

1 다음 대화를 듣고, 남이 이야기 하는 물건의 종류를 고르십시오.

2 다음 대화를 듣고, 두 사람이 어떤 토요일에 할 일을 고르십시오.

3 다음 대화를 듣고, 남이 이야기 하는 물건의 종류를 고르십시오.

4 다음 대화를 듣고, 여자 이름만 고르십시오.

5 다음 대화를 듣고, 여자 이야기 하는 물건의 종류를 고르십시오.

6 다음 대화를 듣고, 두 사람이 무엇을 하는 일을 하고 있는지 고르십시오.

7 다음 대화를 듣고, 여자 생활 패턴에 알 수 있는 내용을 고르십시오.

8 다음 대화를 듣고, 남이 이야기 하는 친구의 생활 생활 고르십시오.

9 다음 대화를 듣고, 여자가 남에게 부탁한 것을 고르십시오.

10 다음 대화를 듣고, 그림과 일치하는 대화를 고르십시오.

영어 듣기 모의고사
 실제 모의고사에 나오는 다양한 문제들을 풀면서 영어 듣기 평가 시험에 대비합니다.

Dictation 영어 듣기 모의고사
 모의고사에 나오는 단어와 문장, 표현들을 Dictation을 통해서 확인하고, 듣기 집중력과 청취력을 향상시킵니다.

1 Word Check

다음 문장에는 단어 그 뒤를 써주세요.

01	bookshelf	책장
02		
03		
04		
05		
06		
07		
08		
09		
10		
11		
12		
13		
14		
15		

Word Check
 모의고사에 등장하는 핵심 단어들을 듣고 확인합니다.

1 Sentence Check

다음 문장에는 문장의 빈칸에 알맞은 말을 써주세요.

- I think I saw it _____ on _____ the _____.
- Do you know a new Italian restaurant opened _____?
- I want to be a police officer _____.
- It took me 6 hours to _____ it for your birthday.
- You should _____ it for your birthday.
- Have a _____.
- I _____ a trick _____.
- Go practice _____ your teacher gets _____.
- Thank you for _____.
- It's like to _____ my friend Gatty _____ you.
- Let's meet at 11:30 at the _____.
- You _____ these days _____.
- Your brother will be _____.
- _____ shall we meet?
- He fell off his bike and _____.

Sentence Check
 모의고사에 등장하는 핵심 문장을 듣고 확인합니다.

1 Vocabulary

다음 단어를 듣고, 뜻을 고르십시오.

01	bookshelf	책장	16	practice	연습하다
02	bottom	밑	17	anything	무엇이든
03	town	시골	18	pleasure	즐거움
04	know	알다	19	introduce	소개하다
05	change	바꾸다	20	often	종종
06	mind	마음	21	healthy	건강한
07	trip	여행	22	exercise	운동하다
08	fight	싸움	23	aquarium	수족관
09	anyone	누구든지	24	next door	옆집
10	maybe	아마	25	grow up	자라다
11	safe	안전하다	26	fall off	떨어지다
12	tour	여행	27	jump rope	줄넘기
13	return	돌리다	28	baseball glove	야구장갑
14	arm	팔	29	go on vacation	여행하다
15	soon	곧	30	clean up	정리하다

Vocabulary
 모의고사 15회에 등장하는 모든 단어들을 회별로 다시 한 번 더 확인합니다.

정답 및 해석

1 영어 듣기 모의고사

1. B. 책장

2. B. 토요일

3. B. 책장

4. B. 김민서

5. B. 책장

6. B. 토요일

7. B. 책장

8. B. 김민서

9. B. 책장

10. B. 책장

정답 및 해석
 모의고사와 Dictation의 답을 확인할 수 있으며, 모의고사에 등장하는 단어와 문장, 대화의 해석을 확인합니다.

CONTENTS



1회	영어 듣기 모의고사	06
2회	영어 듣기 모의고사	18
3회	영어 듣기 모의고사	30
4회	영어 듣기 모의고사	42
5회	영어 듣기 모의고사	54
6회	영어 듣기 모의고사	66
7회	영어 듣기 모의고사	78
8회	영어 듣기 모의고사	90
9회	영어 듣기 모의고사	102
10회	영어 듣기 모의고사	114
11회	영어 듣기 모의고사	126
12회	영어 듣기 모의고사	138
13회	영어 듣기 모의고사	150
14회	영어 듣기 모의고사	162
15회	영어 듣기 모의고사	174
Vocabulary		186



학습일

월 일

부모님 확인

점수

1


다음 대화를 듣고, 남자 아이가 찾는 물건의 위치를 고르시오. ()



- ① ② ③ ④

2


다음 대화를 듣고, 두 사람이 이번 토요일에 할 일을 고르시오. ()



3

중학기출 변형문제

다음 대화를 듣고, 남자 아이의 장래 희망을 고르시오. ()



4

다음 대화를 듣고, 여자가 이용한 교통수단을 고르시오. ()

- ① 버스 ② 보트
③ 기차 ④ 비행기

5

다음 대화를 듣고, 여자 아이의 필통을 고르시오. ()



6

다음 대화를 듣고, 두 아이가 무엇에 관해 이야기하고 있는지 고르시오.()

- ① 장래 희망 ② 생일 파티
- ③ 생일 선물 ④ 취미

7

다음 대화를 듣고, 여자가 생일 파티에 갈 수 없는 이유를 고르시오.()

- ① 가족 여행을 가야 해서
- ② 시험 공부를 해야 해서
- ③ 친척 집을 방문해야 해서
- ④ 부모님을 도와드려야 해서

8

다음 대화를 듣고, 남자 아이가 사려는 친구의 생일 선물을 고르시오.()

- ① 
- ② 
- ③ 
- ④ 


9

다음 대화를 듣고, 여자가 남자에게 부탁한 것을 고르시오.()

- ① 집안 청소
- ② 책 빌리기
- ③ 함께 도서관 가기
- ④ 도서관에 책 반납하기

10

다음 그림을 보고, 그림과 일치하는 대화를 고르시오.()



- ①
- ②
- ③
- ④

17

다음 대화를 듣고, 이어질 말로 알맞은 것을 고르시오.()

B _____

- ① No, it's not my toy.
- ② How much is it?
- ③ No, he doesn't have a toy.
- ④ Yes, I hope he likes it.

19

다음 대화를 듣고, 이어질 말로 알맞은 것을 고르시오.()

B _____

- ① Yes, I like him.
- ② He's a taxi driver.
- ③ He lives in Seoul.
- ④ He's from Italy.

18

다음 대화를 듣고, 이어질 말로 알맞은 것을 고르시오.()

G _____

- ① Yes, I like spicy food.
- ② I don't like ice skating.
- ③ Yes, it's in front of the gym.
- ④ Great. See you on Sunday.

20

다음 대화를 듣고, 이어질 말로 알맞은 것을 고르시오.()

M _____

- ① It's my pleasure.
- ② Oh, that's too bad.
- ③ You're welcome.
- ④ Long time no see.

1



보통 속도



빠른 속도

정답 및 해석 p.2



Dictation 영어 듣기 모의고사

학습일

월 일

부모님 확인

점수

● 잘 듣고, 빈칸에 알맞은 말을 쓰세요.

1

다음 대화를 듣고, 남자 아이가 찾는 물건의 위치를 고르시오. ()



① ② ③ ④

B: Mom, have you seen _____ ?

W: Are you talking about the red one?

B: Yes.

W: I think I saw it on the _____.

B: The bookshelf?

W: Yes, look on the _____.

B: Oh, I found it. Thank you, Mom.

notebook 공책 | bookshelf 책장 | bottom 밑바닥 | found 발견하다(find)의 과거형

TIPS red one에서 one은 notebook을 대신하는 대명사입니다.

2

다음 대화를 듣고, 두 사람이 이번 토요일에 할 일을 고르시오. ()



① ②
③ ④

M: _____ you _____ Italian food?

W: Yes, I love pasta. How about you?

M: I like it, too. Do you know a new _____
_____ opened in town?

W: Where?

M: Next to Hillside Park. How about _____
_____ there this Saturday?

W: Sure, I'm free this weekend.

know 알다 | restaurant 식당 | town 도시, 시내 | free 한가한 | weekend 주말

3

다음 대화를 듣고, 남자 아이의 장래 희망을 고르시오. ()



① ②
③ ④

B: Do you still want to be a doctor when you grow up?

G: Yes, I do. How about you, John?

B: I want to be a _____ like my dad.

G: I thought you wanted to be an English teacher.

B: I did, but I _____.

G: Oh, I see.

grow up 자라다 | police officer 경찰관 | like ~처럼 | change 바꾸다 | mind 마음

TIPS like my dad는 '나의 아빠처럼'이란 의미로 like는 동사가 아닌 전치사이며, '~처럼'이란 의미를 가지고 있습니다.

4

다음 대화를 듣고, 여자가 이용한 교통수단을 고르시오. ()

- ① 버스 ② 보트
- ③ 기차 ④ 비행기

5

다음 대화를 듣고, 여자 아이의 필통을 고르시오. ()



6

다음 대화를 듣고, 두 아이가 무엇에 관해 이야기하고 있는지 고르시오. ()

- ① 장래 희망 ② 생일 파티
- ③ 생일 선물 ④ 취미

7

다음 대화를 듣고, 여자가 생일 파티에 갈 수 없는 이유를 고르시오. ()

- ① 가족 여행을 가야 해서
- ② 시험 공부를 해야 해서
- ③ 친적 집을 방문해야 해서
- ④ 부모님을 도와드려야 해서

M: Melissa, how was your trip?

W: It was great. It was a _____, but I was happy to see my family.

M: How long was the flight?

W: It took me 6 hours to _____.

trip 여행 | flight 비행 | hour 시간 | get 도착하다

TIPS long flight은 '장시간 비행'이란 의미로 여자가 이용한 교통수단을 알 수 있습니다.
a long trip 장거리 여행 a long time 오랜 시간 a long day 긴 하루

G: I think I lost my pencil case.

B: Where did you leave it?

G: I _____ in the library, but it's not there anymore.

B: What does it _____ ?

G: It is _____, and it has _____ on it.

think 생각하다 | pencil case 필통 | leave 남겨두다 | anymore 더 이상 | star 별

TIPS 동사 leave는 '~을 깜박 잊고 두고 가다'라는 의미 이외에 '떠나다, 출발하다'라는 의미가 있습니다.

B: Look at my new watch.

G: Wow! Is that your _____ ?

B: Yes, my parents bought it for me.

G: You are so lucky. I want that _____.

B: You should _____ it for your birthday.

G: Maybe I will.

present 선물 | parents 부모 | lucky 운이 좋은 | same 같은 | ask 묻다 | maybe 아마

TIPS present는 주고받는 사이가 스스럼없는 개인적인 친분이 있음을 시사하며, 가격이 비싸지 않은 선물을 의미합니다.

M: Are you going to Sue's birthday party this Saturday?

W: I don't think I can _____.

I am going on _____ with my _____.

M: Where are you going?

W: We're going to Jeju Island.

M: Sounds fun. Have a _____.

go on vacation 휴가를 가다 | family 가족 | fun 재미있는 | safe 안전한 | trip 여행

TIPS make it은 '(모임 등에) 가다, 참석하다'라는 의미로 앞에서 언급한 모임에 참가여부를 묻거나 답할 때 사용할 수 있습니다.

8

다음 대화를 듣고, 남자 아이가 사려는 친구의 생일 선물을 고르시오. ()



B: Alice, did you buy a birthday present for Smith?
 G: Yes, I bought a baseball cap. How about you?
 B: I'm going to buy a backpack. What do you think?
 G: He _____ has two backpacks.
 B: Then, how about a _____ ?
 G: That's a _____ .

present 선물 | backpack 배낭 | think 생각하다 | already 이미, 벌써 |
 baseball glove 야구 글러브 | idea 생각

TIPS [How/What about + 명사/동명사?]는 '~은 어때요?'라는 의미로 상대방에게 제의를 할 때 사용합니다.

9

다음 대화를 듣고, 여자가 남자에게 부탁한 것을 고르시오. ()

- ① 집안 청소
- ② 책 빌리기
- ③ 함께 도서관 가기
- ④ 도서관에 책 반납하기

W: Mike, what are you going to do today?
 M: I'm going to the _____ .
 W: Can you do me a _____ ?
 M: What is it?
 W: Do you mind _____ _____
 to the library?
 M: No, that won't be a problem. I can do that.

library 도서관 | favor 부탁 | mind ~을 꺼리다 | return 반납하다 | problem 문제

TIPS [Do you mind + 동명사?]는 '~하여 주지 않으시겠습니까?'라는 의미입니다.
 A: Do[Would] you mind turning on the light?
 미안하지만 전등을 좀 켜 주시겠어요?
 B: No, not at all. 그렇게 하지요.

10

다음 그림을 보고, 그림과 일치하는 대화를 고르시오. ()



- ①
- ②
- ③
- ④

① M: Do you enjoy watching baseball games?
 W: Yes, why?
 ② M: What happened to your arm?
 W: I fell from a tree.
 ③ M: What's wrong? You _____ .
 W: I have _____ .
 ④ M: Where are you going?
 W: I'm going to the _____ .

enjoy 즐기다 | happen 일어나다 | arm 팔 | fall 넘어지다 | sick 아픈 | flu 독감

TIPS '병에 걸리다'라고 할 때 동사 have를 이용합니다.
 have a headache 머리가 아프다 have a toothache 이가 아프다

11

다음 대화를 듣고, 남자 아이가 대화 후 할 일을 고르시오. ()

- ① 청소 ② 피아노 연습
- ③ 컴퓨터 게임 ④ 숙제

12

다음 대화를 듣고, 여자가 지불할 금액을 고르시오. ()

- ① \$2 ② \$3
- ③ \$4 ④ \$5

13

다음 대화를 듣고, 대화가 자연스럽게 않은 것을 고르시오. ()

- ① ② ③ ④

14

다음을 듣고, 내용과 일치하지 않는 것을 고르시오. ()

- ① 캐시는 옆집에 산다.
- ② 나는 방과 후 캐시와 자주 논다.
- ③ 캐시는 춤추는 것을 좋아한다.
- ④ 캐시는 K-pop을 자주 듣는다.

W: Jack, your piano teacher is _____ .
Clean up your room.

B: I've already cleaned it.

W: Okay, _____ until your teacher gets here.

B: Alright, Mom.

soon 곧 | clean up 청소하다 | practice 연습하다 | get 도착하다

TIPS go practice는 go and practice를 줄여서 사용한 표현입니다.

M: May I help you?

W: Yes, I'm _____ mangos.

M: They're here.

W: _____ are these mangos?

M: It's _____ each.

W: Okay. I'll _____ .

look for ~을 찾다 | mango 망고 | here 여기에

TIPS these 다음에 명사가 올 경우에는 반드시 복수형으로 써야 합니다.
these pencils 이 연필들 these books 이 책들

① M: Would you like anything to drink?

W: Yes, I'd like some orange juice.

② M: Thank you for helping me.

W: It was _____ !

③ M: What are you doing now?

W: I'm watching TV.

④ M: What's your _____ ?

W: I like _____ books.

anything 무언가 | pleasure 즐거움 | favorite 좋아하는

G: I'd like to introduce my friend Cathy to you.

She is from Canada, and she lives _____ . We often play together after school.

She likes dancing. She _____ to K-pop.

introduce 소개하다 | next door 옆집 | often 종종 | sometimes 때때로

15

다음 대화를 듣고, 두 사람이 만날 시각과 장소를 고르시오. ()

- ① 11시 - 버스 정류장
- ② 11시 30분 - 버스 정류장
- ③ 11시 - 지하철역
- ④ 11시 30분 - 지하철역

[Cellphone rings.]

W: Hello.

M: Hello, Julia. What's up?

W: Ted and I are going to the aquarium tomorrow.

Do you want to come with us?

M: Sure, _____ shall we meet?

W: How about 11 o'clock?

M: That's _____. Let's meet _____ at the subway station.


W: Okay.

aquarium 아쿠아리움, 수족관 | tomorrow 내일 | meet 만나다 | too early 너무 이른 | subway station 지하철역

TIPS 시각이나 비교적 좁은 장소 앞에는 전치사 at을 사용합니다.

16

다음 대화를 듣고, 여자가 하는 운동을 고르시오. ()



M: Michelle, you _____ these days.

W: Really? I _____ every day.

M: Do you go jogging every day?

W: No, I _____ every day.

M: Jump rope?

W: Yes, jumping rope is good for health.

healthy 건강한 | these days 요즘 | exercise 운동하다 | jump rope 줄넘기하다

TIPS exercise는 동사(운동하다)와 명사(운동)로 둘 다 이용하여 사용할 수 있습니다. work out도 '운동하다'라는 의미이나, 주로 체육관에서 근육 운동을 할 때 사용하는 표현입니다

17

다음 대화를 듣고, 이어질 말로 알맞은 것을 고르시오. ()

B _____

- ① No, it's not my toy.
- ② How much is it?
- ③ No, he doesn't have a toy.
- ④ Yes, I hope he likes it.

G: Jim! Where are you going?

B: I'm going to the mall.

G: Why are you going to the mall?

B: It's my brother's birthday tomorrow, so I am getting his _____.

G: Your brother will be _____.

B: _____

mall 쇼핑몰 | toy 장난감 | hope 바라다

TIPS Yes, I hope he likes it. 은 '그가 그것을 좋아하면 좋겠어.'라는 의미로 it은 toy를 의미합니다.

18

다음 대화를 듣고, 이어질 말로 알맞은 것을 고르시오. ()

G _____

- ① Yes, I like spicy food.
- ② I don't like ice skating.
- ③ Yes, it's in front of the gym.
- ④ Great. See you on Sunday.

[Cellphone rings.]

G: Hello.

B: Hi. Jessica! It's Nick.

G: Oh, hi, Nick.

B: If you are free this Sunday, do you want to _____ ?

G: Sure, that sounds fun! What time shall we meet?

B: _____ 2 o'clock in front of the gym?

G: _____

cellphone 휴대폰 | go ice skating 스케이팅 타다 | in front of ~ 앞에 | gym 체육관

19

다음 대화를 듣고, 이어질 말로 알맞은 것을 고르시오. ()

B _____

- ① Yes, I like him.
- ② He's a taxi driver.
- ③ He lives in Seoul.
- ④ He's from Italy.

G: Is this a picture of your family?

B: Yes, it is.

G: Is this your dad?

B: No, he's _____, Brian.

G: Your uncle is very tall. _____ he do?

B: _____

picture 사진 | uncle 삼촌 | taxi driver 택시운전사

20

다음 대화를 듣고, 이어질 말로 알맞은 것을 고르시오. ()

M _____

- ① It's my pleasure.
- ② Oh, that's too bad.
- ③ You're welcome.
- ④ Long time no see.

W: Hi, Ted. Did you hear about Tony?

He's in the hospital now.

M: _____ to him?

W: He fell off his bike and _____ his _____.

M: _____

hear 듣다 | hospital 병원 | fall off ~에서 떨어지다 | leg 다리

TIPS It's my pleasure. '별말씀을, 천만에요'이란 의미로 상대방이 감사의 표현을 할 때 사용됩니다.

A: Thank you for your support. 도와주셔서 감사합니다.

B: It's my pleasure. 천만에요.

1

Word Check




• 다음 들려주는 단어와 그 의미를 쓰세요.

	단어	의미
01	bookshelf	책장
02		
03		
04		
05		
06		
07		
08		
09		
10		
11		
12		
13		
14		
15		

1 회

Sentence Check



- 앞에 모의고사에 나오는 문장들을 잘 듣고, 빈칸을 완성하세요.

01 I think I saw it on the bookshelf.

02 Do you know a new Italian restaurant opened _____ ?

03 I want to be a police officer _____.

04 It took me 6 hours to _____.

05 You should _____ it for your birthday.

06 Have a _____.

07 I _____ a tree.

08 Go practice _____ your teacher gets _____.

09 Thank you for _____.

10 I'd like to _____ my friend Cathy _____ you.

11 Let's meet at 11:30 at the _____.

12 You _____ these days.

13 Your brother will be _____.

14 _____ shall we meet?

15 He fell off his bike and _____.

Longman

Listening mentor joy Series



- 학업성취도평가 및 중학영어듣기평가를 대비하기 위한 최적의 교재입니다.
- 다양한 문제유형을 통해 중학영어듣기평가에 대비할 수 있습니다.
- 각 레벨에 맞는 문제유형과 어휘, 표현들이 수록되어 있어 수준별 맞춤 학습을 할 수 있습니다.
- Dictation 훈련을 통해 듣기능력뿐만 아니라 영작능력을 향상시킬 수 있습니다.



정가 14,800원



ISBN 979-11-88228-62-1

품질 경영 및 공산품 안전관리법에 의한 품질 표시

모델명: Listening Mentor Joy
제조자명: PEARSON
주소: 서울시 중로구 청계천로 35, 관정빌딩 6층
전화번호: 02) 455-9620
제조국명: 대한민국
⚠ 주의: 종이에 손을 베지 않도록 주의하세요.