



Longman

Vocabulary

MENTOR

JOY

Daily Words




2

Vocabulary

최신개정판


MENTOR JOY

Vocabulary MENTOR JOY 최신개정판 시리즈는 총 3권으로 구성되어 있으며, 각 권당 400단어로 총 1,200단어를 학습할 수 있습니다.




Book 1 Phonics Words

- 첫소리, 단모음, 장모음 등 소리에 따른 단어 구성
- 그림 제시를 통한 인지적 단어 학습
- 친절한 발음 설명을 통한 소리 학습
- 생생한 문장을 통한 자연스런 단어 학습



Book 2 Daily Words

- 일상생활과 연계된 주제별 단어로 구성
- 콜로케이션을 통한 실용적 단어 학습
- 단어, 콜로케이션에서 문장까지 확장 학습
- 문제풀이를 통한 자연스런 단어 학습



Book 3 Social Words

- 사회생활과 연계된 인문, 과학 등의 주제별 단어로 구성
- 콜로케이션을 통한 실용적 단어 학습
- 단어, 콜로케이션에서 문장까지 확장 학습
- 문제풀이를 통한 자연스런 단어 학습

영어 발음 기호표

영어를 시작하는 데 있어서 가장 기본은 영어 읽기입니다. 하지만 한글과 달리 영어는 소리와 철자가 완전히 일치하지 않기 때문에 단어를 올바르게 읽기가 쉽지 않습니다. 그래서 영단어의 소리를 제대로 표기한 발음기호표가 필요합니다. 『Vocabulary MENTOR JOY』에 첨부된 발음기호표를 통해 차근차근 영어의 발음기호를 읽는 법을 익히다 보면 영어 학습의 초석을 단단하게 다질 수 있을 것입니다.

모음

구분	[a]	[e]	[i]	[o]	[u]	[ə]	[ʌ]	[ɔ]	[ɛ]	[æ]
소리	아	에	이	오	우	어	어	오	에	애
기호	ㅏ	ㅓ	ㅣ	ㅗ	ㅜ	ㅛ	ㅜ	ㅛ	ㅓ	ㅕ

자음

1. 유성자음 (16개)

구분	[b]	[d]	[j]	[l]	[m]	[n]	[r]	[v]	[z]	[dʒ]	[ʒ]	[tʒ]	[ð]	[h]	[g]	[ŋ]
소리	버	드	이	러	므	느	르	브	즈	취	지	쨌	뜨	흐	그	응
기호	ㅂ	ㄷ	ㅣ	ㄹ	ㅁ	ㄴ	ㄹ	ㅃ	ㅈ	ㅉ	ㅊ	ㅉ	ㅌ	ㅎ	ㄱ	ㅇ

2. 무성자음 (10개)

구분	[f]	[k]	[p]	[s]	[t]	[ʃ]	[tʃ]	[θ]	[t]	[ŋ]
소리	프	크	퍼	스	트	쉬	취	쓰	츠	응
기호	ㅍ	ㅋ	ㅍ	ㅅ	ㅌ	ㅃ	ㅉ	ㅊ	ㅊ	ㅇ

How to Use This Book

실제 생활과 연계된 주제별 단어 400개를 학습할 수 있습니다. 특히, 콜로케이션을 통해 단어의 실제 쓰임을 자연스럽게 익힐 수 있습니다. 단어와 콜로케이션 소개, 써보기와 문제풀이 등으로 구성되어 있고, 스스로 복습할 수 있는 워크북도 함께 제공하고 있습니다.

UNIT 01 Body 신체

01 arm (팔) stretch an arm 팔을 뻗다	02 finger (손가락) cut a finger 손가락을 베다
03 heart (심장) a weak heart 약한 심장	04 knee (무릎) a knee guard 무릎 보호대
05 thumb (엄지손가락) hurt a thumb 엄지손가락을 다치다	06 shoulder (어깨) a shoulder bag 어깨에 짚는 가방
07 tongue (혀) a long tongue 긴 혀	08 chest (가슴) chest pain 가슴 통증
09 wrinkle (주름) fine wrinkles 잔주름	10 dimple (보조개) have dimples 보조개가 있다

12 Vocabulary Memory 2

Step 1

콜로케이션을 통해 단어의 일상적인 쓰임을 자연스럽게 익힐 수 있습니다. 또한 원어민의 발음을 통해서 단어의 정확한 소리를 확인할 수 있습니다.

영이 단어를 완성하세요.

- arm 팔 → rm a
- finger 손가락 → inger fi er
- heart 심장 → eart he r
- knee 무릎 → k ee kn
- thumb 엄지손가락 → humb t um
- shoulder 어깨 → sh oulder houl er
- tongue 혀 → t ngue ong e
- chest 가슴 → hest ch t
- wrinkle 주름 → rinkle w ink e
- dimple 보조개 → mple d m le

13

Step 2

콜로케이션과 함께 학습한 단어를 직접 써봄으로써 암기에도 효과적입니다.

Practice

A 단어를 알맞은 뜻을 선으로 연결해 주. 빈칸에 단어를 적어 써주세요.

1 wrinkle	-	가슴	→	<input type="text"/>
2 chest	-	무릎	→	<input type="text"/>
3 knee	-	목	→	<input type="text"/>
4 heart	-	구름	→	<input type="text"/>
5 tongue	-	가ibi	→	<input type="text"/>

B 우리말과 일치하도록 빈칸에 알맞은 단어를 [보기]에서 찾아 쓰세요.

보기: finger shoulder dimple arm thumb

- 손가락을 베다 → cut a _____
- 양치손가락을 다치다 → hurt a _____
- 이웃에게 주는 가방 → a _____ bag
- 팔을 뻗다 → stretch an _____
- 보포개가 있다 → have _____ s.

C 우리말을 참고해서 알맞은 빈칸에 알맞은 단어를 골라 문장을 완성하세요.

- I have a _____ bag. 나는 배낭이 있는 거야. (arm / shoulder)
- She has _____ in her cheeks. 그녀는 양볼에 볼록이 있다. (wrinkle / dimple)
- I need a _____ guard. 나는 울음 속옷이 필요하다. (knee / finger)
- I am stretching my _____ . 나는 팔을 뻗고 있다. (arm / finger)
- She has fine _____ . 그녀는 잔주름이 있다. (thumb / wrinkles)

D 우리말을 참고해서 알맞은 단어를 넣어 문장을 완성하세요.

- She cut her f _____ . 그녀는 손가락을 베었다.
- The baby has a weak h _____ . 그녀는 힘이 약하다.
- The boy hurt his t _____ . 그는 오른 팔꿈치에 다쳤다.
- The old man has c _____ pain. 그는 오른 어깨 통증을 느낀다.
- He has a long t _____ . 그는 긴 턱을 가지고 있다.

Step 3

문제 풀이를 통해 단어를 효과적으로 학습할 수 있습니다. 여기에 사용된 유용한 콜로케이션과 영어 문장들은 실제로 단어를 활용하는 데도 크게 도움이 될 수 있습니다.

Review Unit 01 - 05

A 다음 영어 단어의 우리말 뜻을 쓰세요.

1 thumb → _____	2 wise → _____
3 shoulder → _____	4 together → _____
5 tongue → _____	6 diligent → _____
7 wrinkle → _____	8 beautiful → _____
9 uncle → _____	10 heavy → _____
11 relative → _____	12 heard → _____
13 meet → _____	14 brave → _____

B 다음 우리말을 보고 알맞은 단어를 완성하세요.

1 cut a f _____	2 m _____ a son
3 a _____ guard	4 _____ teenagers
5 your _____	6 have a _____
7 my _____ friend	8 become _____
9 _____ with a friend	10 a _____ actor
11 a baby _____	12 _____ hair
13 _____ with a classmate	14 _____

C 우리말과 일치하도록 빈칸에 알맞은 단어를 골라 쓰세요.

- She has (wrinkles / dimples) in her cheeks. 그녀는 양볼에 볼록이 있다.
- They are our (cousins / aunts). 그들은 우리 사촌들이다.
- We (share / gather) the work. 우리는 일을 나눠 한다.
- I want a large (family / parents). 나는 큰가족을 원한다.
- Don't be (shy / timid). 수줍어하지 마.
- He looks like a (nice / handsome) guy. 그는 정말 남자가 멋지다.
- All my friends will (gather / share) together. 우리 친구들 모두가 모일 것이다.
- I am getting (lazy / curly) these days. 나는 요즘 게으름이 있다.

D 우리말과 일치하도록 다음 영어 문장을 완성하세요.

- This book is about a wonderful f _____ . 이것은 아주 멋진 동화책이야. (child)
- The dog is _____ enough to save him. 그 개는 내게 구해 줄 정도로 똑똑하다. (smart)
- She lives with her _____ . 그녀는 고아이다. (parent)
- The _____ child is afraid of the dark. 그 무렵은 어두운 이유를 두려워한다. (young)
- I am like an _____ duckling. 나는 작은 오리새끼와 같다. (old)
- Do you know the girl with _____ hair? 나는 절미이를 한 소녀를 알고 있다. (short)
- The old man has _____ pain. 그는 오른 어깨 통증을 느낀다. (right)
- There is a _____ circle under each eye. 그는 작은 검은색 점이 있다. (small)

Step 4

유닛 5개가 끝나면 학습한 50개의 단어를 다시 한 번 확인할 수 있도록 리뷰 파트가 제공됩니다. 리뷰를 통해서 단어를 반복 학습할 수 있습니다.

UNIT 01

arm	finger	tongue	chest	thumb
shoulder	heart	knee	wrinkle	dimple

A 우리말 뜻을 보고 알맞은 단어를 [보기]에서 찾아 쓰세요.

1 팔 → _____	2 어깨 → _____
3 손가락 → _____	4 목 → _____
5 심장 → _____	6 무릎 → _____
7 무릎 → _____	8 구름 → _____
9 양치손가락 → _____	10 보포개 → _____

B 우리말을 보고 [보기]에서 알맞은 단어를 찾아 영어 문장을 완성하세요.

- 팔을 뻗다 → stretch an _____
- 약한 사람 → a weak _____
- 손가락을 베다 → cut a _____
- 무릎 보호대 → a _____ guard
- 보포개가 있다 → have _____ s
- 가슴 통증 → _____ pain
- 근육 → a long _____
- 양치손가락을 다치다 → hurt a _____
- 이웃에게 주는 가방 → a _____ bag
- 잔주름 → fine _____ s

UNIT 02

family	son	daughter	parent	aunt
uncle	cousin	relative	nephew	aunt

A 우리말 뜻을 보고 알맞은 단어를 [보기]에서 찾아 쓰세요.

1 할아버지 → _____	2 딸, 고모 → _____
3 사촌 → _____	4 오빠 → _____
5 사촌 → _____	6 가be → _____
7 아들 → _____	8 친제 → _____
9 부모 → _____	10 오빠 (남동) → _____

B 우리말을 보고 [보기]에서 알맞은 단어를 찾아 영어 문장을 완성하세요.

- 나의 할아버지 → your _____
- 그들의 딸들 → their _____
- 우리네 사촌 → our _____
- 나의 아들 → my _____
- 그의 부모님 → his _____ s
- 그녀의 고모 → her _____
- 우리네 오빠 → have a _____
- 큰 언니 → a large _____
- 가까운 사람 → a close _____
- 나의 오빠 → a baby _____

Step 5

제공된 워크북은 학생 스스로 단어를 학습할 수 있도록 구성하였습니다. 수업시간에 배운 단어를 집에서 복습할 수 있습니다.

Syllabus

Vocabulary MENTOR JOY는 총 3권 1,200단어로 구성되어 있습니다

- 1 학원 또는 학교 방과 후 수업 교재로 사용 시에는 수업 종료 10분 전에 음원을 통해 원어민의 발음을 먼저 들은 후에 10개의 단어씩 학습합니다.
- 2 가정에서 스스로 학습 시에는 하루 10분 책과 함께 음원을 들으며 큰소리로 따라 읽으며 학습하고, 자기 전에 하루 10단어씩 복습합니다.
- 3 학원에서 보카 교재로 사용시(주 3회 수업), 저학년의 경우에는 하루 1개 유닛씩(권당 3개월 소요), 고학년의 경우에는 하루 2개 유닛씩(권당 2개월 소요) 학습합니다.

각 권의 학습 내용

Unit	Book 1	Book 2	Book 3
1	b_ and p_	Body 인체	School 학교
2	d_ and t_	Family 가족	Subjects 과목
3	f_ and v_	Friends 친구	Tests 시험
4	m_ and n_	Personality 성격	Homework 숙제
5	h_ and j_	Appearance 외모	Supplies 소모품
6	s_ and z_	Emotions 감정	Vacations 방학
7	l_ and r_	Senses 감각	Field Trips 현장학습
8	w_ and y_	Health 건강	Field Days 체육대회
9	k_, _x and qu_	Physiology 생리현상	School Events 학교행사
10	hard and soft c_	House Things 집안 물건	Campus Cleanup 교내미화
11	hard and soft g_	Kitchen Things 주방 물건	Performances 공연
12	short _a_	Descriptions 사물 묘사	Special Days 특별한 날
13	short _e_	Shapes 모양	Jobs 직업
14	short _i_	Numbers & Quantities 수와 양	Places 장소
15	short _o_	Positions 위치	Cities & Nations 도시와 나라

Unit	Book 1	Book 2	Book 3
16	short _u_	Time 시간	World 세계
17	long _a_	Calculations 계산	Marriage 결혼
18	long _i_	Calendar 달력	Environment 환경
19	long _o_	Clothes 의류	Disasters 재해
20	long _u_	Food 음식	Religion 종교
21	_ea_ and _ee(_)	Cooking 요리	Animals 동물
22	_ai_ and _ay	Meals 식사	Plants 식물
23	_oa_ and _ow(_)	Snacks 간식	Insects 곤충
24	_ou_ and _ow(_)	Food Shopping 장보기	Weather 날씨
25	_oi_ and _oy	Eating Out 외식	Traffic 교통
26	long and short _oo_	Fashion 패션	Vehicles 탈것
27	_ue and _ui_	Housing 주거	Technology 기술
28	_er, _ir_ and _ur_	Sport 운동	Earth & Universe 지구와 우주
29	_ar_ and _or_	Hobby 취미	Restaurants 식당
30	l blend - bl_, cl_, fl_	Shopping 쇼핑	Postal Service 우편서비스
31	l blend - gl_, pl_, sl_	Traveling 여행	Security 보안, 안전
32	r blend - br_, cr_, fr_	Visiting 방문	Museums 박물관
33	r blend - dr_, pr_, tr_	Party 파티	Health Care 의료서비스
34	s blend - sk_, sm_, sn_	Media 미디어	Movies 영화
35	s blend - sp_, st_, sw_	Computer 컴퓨터	Politics 정치
36	ending blend - _nd, _nt	Ordinals 서수	Crime 범죄
37	ending blend - _ng, _nk	Functional Words 기능어	Economy 경제
38	ch_ and sh_	Directions 방향	Prepositions 전치사
39	ph_, th_ and wh_	Antonyms 반의어	Antonyms 반의어
40	silent syllable	Month 월	Verb Phrases 동사구

Contents

Unit 01	Body 인체	12
Unit 02	Family 가족	16
Unit 03	Friends 친구	20
Unit 04	Personality 성격	24
Unit 05	Appearance 외모	28
Review	32
Unit 06	Emotions 감정	34
Unit 07	Senses 감각	38
Unit 08	Health 건강	42
Unit 09	Physiology 생리현상	46
Unit 10	House Things 집안 물건	50
Review	54

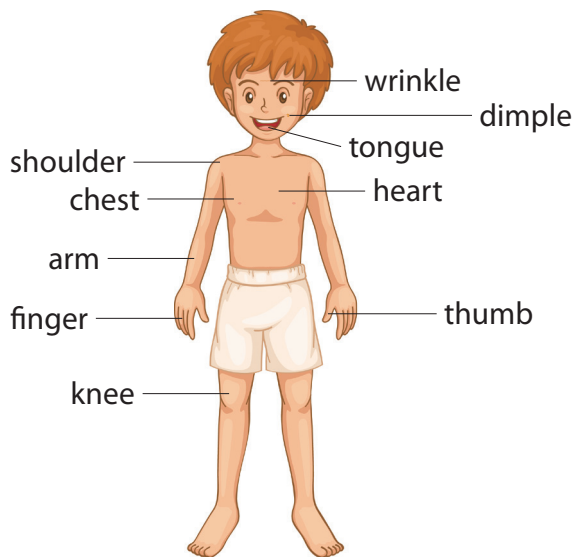
Unit 11	Kitchen Things 주방 물건	56
Unit 12	Descriptions 사물 묘사	60
Unit 13	Shapes 모양	64
Unit 14	Numbers & Quantities 수와 양	68
Unit 15	Positions 위치	72
Review	76
Unit 16	Time 시간	78
Unit 17	Calculations 계산	82
Unit 18	Calendar 달력	86
Unit 19	Clothes 의류	90
Unit 20	Food 음식	94
Review	98



Unit 21	Cooking 요리	100
Unit 22	Meals 식사	104
Unit 23	Snacks 간식	108
Unit 24	Food Shopping 장보기	112
Unit 25	Eating Out 외식	116
Review	120
Unit 26	Fashion 패션	122
Unit 27	Housing 주거	126
Unit 28	Sport 운동	130
Unit 29	Hobby 취미	134
Unit 30	Shopping 쇼핑	138
Review	142



Unit 31	Traveling 여행	144
Unit 32	Visiting 방문	148
Unit 33	Party 파티	152
Unit 34	Media 미디어	156
Unit 35	Computer 컴퓨터	160
Review	164
Unit 36	Ordinals 서수	166
Unit 37	Functional Words 기능어	170
Unit 38	Directions 방향	174
Unit 39	Antonyms 반의어	178
Unit 40	Month 월	182
Review	186
Answers	189



01 **arm** [ɑ:rm] 팔
stretch an **arm** 팔을 뻗다

02 **finger** [fɪŋgə] 손가락
cut a **finger** 손가락을 베다

03 **heart** [hɑ:t] 심장
a weak **heart** 약한 심장

04 **knee** [ni:] 무릎
a **knee** guard 무릎 보호대

05 **thumb** [θʌm] 엄지손가락
hurt a **thumb** 엄지손가락을 다치다

06 **shoulder** [ˈʃouldə] 어깨
a **shoulder** bag 어깨에 매는 가방

07 **tongue** [tʌŋ] 혀
a long **tongue** 긴 혀

08 **chest** [tʃest] 가슴
chest pain 가슴 통증

09 **wrinkle** [rɪŋkl] 주름
fine **wrinkles** 잔주름

10 **dimple** [dɪmpl] 보조개
have **dimples** 보조개가 있다



 영어 단어를 완성하세요.

1 arm 팔

→

rm

a

2 finger 손가락

→

inger

fi

er

3 heart 심장

→

eart

he

r

4 knee 무릎

→

k ee

kn

5 thumb 엄지손가락

→

humb

t

um

6 shoulder 어깨

→

sh oulder

houl

er

7 tongue 혀

→

t ngue

ong

e

8 chest 가슴

→

hest

ch

t

9 wrinkle 주름

→

rinkle

w

ink e

10 dimple 보조개

→

imple

d

m le



Practice


A 단어의 알맞은 뜻을 선으로 연결한 후, 빈칸에 단어를 직접 써보세요.

- | | | | | | | |
|---|---------|---|---|----|---|----------------------|
| 1 | wrinkle | • | • | 심장 | → | <input type="text"/> |
| 2 | chest | • | • | 무릎 | → | <input type="text"/> |
| 3 | knee | • | • | 혀 | → | <input type="text"/> |
| 4 | heart | • | • | 주름 | → | <input type="text"/> |
| 5 | tongue | • | • | 가슴 | → | <input type="text"/> |

B 우리말과 일치하도록 빈칸에 알맞은 단어를 보기 에서 찾아 쓰세요.

보기	finger	shoulder	dimple	arm	thumb
----	--------	----------	--------	-----	-------

- | | | | |
|---|------------|---|------------------|
| 1 | 손가락을 베다 | → | cut a _____ |
| 2 | 엄지손가락을 다치다 | → | hurt a _____ |
| 3 | 어깨에 매는 가방 | → | a _____ bag |
| 4 | 팔을 뻗다 | → | stretch an _____ |
| 5 | 보조개가 있다 | → | have _____ s |



C 우리말을 참고해서 빈칸에 알맞은 단어를 골라 문장을 완성하세요.

- 1 I have a _____ bag. 나는 어깨에 매는 가방이 있다.
(arm / shoulder)
- 2 She has _____ in her cheeks. 그녀는 양 볼에 보조개가 있다.
(wrinkles / dimples)
- 3 I need a _____ guard. 나는 무릎 보호대가 필요하다.
(knee / finger)
- 4 I am stretching my _____. 나는 팔을 뻗고 있다.
(arm / heart)
- 5 She has fine _____. 그녀는 잔주름이 있다.
(thumb / wrinkles)

D 우리말을 참고해서 알맞은 단어를 넣어 문장을 완성하세요.

- 1 She cut her **f** _____. 그녀는 손가락을 베었다.
- 2 The baby has a weak **h** _____. 그 아기는 심장이 약하다.
- 3 The boy hurt his **t** _____. 그 소년은 엄지손가락을 다쳤다.
- 4 The old man has **c** _____ pain. 그 노인은 가슴 통증이 있다.
- 5 He has a long **t** _____. 그는 긴 혀를 가지고 있다.



01 **family** [fæməli] 가족
a large **family** 대가족

02 **son** [sʌn] 아들
my **son** 나의 아들

03 **daughter** [dɔ:tər] 딸
your **daughter** 너의 딸

04 **parent** [pɛ(:)ərənt] 부모
his **parents** 그의 부모님

05 **aunt** [ænt] 이모, 고모
her **aunt** 그녀의 고모

06 **uncle** [ʌŋkl] 삼촌
their **uncle** 그들의 삼촌


07 **cousin** [kʌzən] 사촌
our **cousin** 우리의 사촌

08 **relative** [rɛlətɪv] 친척
a close **relative** 가까운 친척

09 **nephew** [nɛfju:] 조카(아들)
a baby **nephew** 아기 조카

10 **niece** [ni:s] 조카딸
have a **niece** 조카딸이 있다



 영어 단어를 완성하세요.

1 family 가족

→

amily

f m ly

2 son 아들

→

on

s

3 daughter 딸

→

d ughter

da g ter

4 parent 부모

→

par nt

p ren

5 aunt 이모, 고모

→

aun

u t

6 uncle 삼촌

→

ncle

u c e

7 cousin 사촌

→

cou in

c sin

8 relative 친척

→

elative

r lativ

9 nephew 조카 (아들)

→

ne hew

n ph w

10 niece 조카딸

→

iece

n ce



Practice


A 단어의 알맞은 뜻을 선으로 연결한 후, 빈칸에 단어를 직접 써보세요.

- | | | | | | | |
|---|--------|---|---|-----|---|----------------------|
| 1 | son | • | • | 부모 | → | <input type="text"/> |
| 2 | niece | • | • | 사촌 | → | <input type="text"/> |
| 3 | parent | • | • | 조카딸 | → | <input type="text"/> |
| 4 | uncle | • | • | 삼촌 | → | <input type="text"/> |
| 5 | cousin | • | • | 아들 | → | <input type="text"/> |

B 우리말과 일치하도록 빈칸에 알맞은 단어를 보기 에서 찾아 쓰세요.

보기	family	aunt	nephew	relative	daughter
----	--------	------	--------	----------	----------

- | | | | |
|---|--------|---|---------------|
| 1 | 대가족 | → | a large _____ |
| 2 | 가까운 친척 | → | a close _____ |
| 3 | 아기 조카 | → | a baby _____ |
| 4 | 너의 딸 | → | your _____ |
| 5 | 그녀의 고모 | → | her _____ |



C 우리말을 참고해서 빈칸에 알맞은 단어를 골라 문장을 완성하세요.

- 1 He is my close _____ . 그는 나의 가까운 친척이다.
(cousin / relative)
- 2 His _____ are proud of him. 그의 부모님은 그를 자랑스러워 한다.
(parents / family)
- 3 How old is your _____ ? 너의 딸은 몇 살이니?
(son / daughter)
- 4 I hold my baby _____ . 나는 아기 조카를 안는다.
(aunt / nephew)
- 5 They are our _____ . 그들은 우리 사촌들이다.
(relatives / cousins)

D 우리말을 참고해서 알맞은 단어를 넣어 문장을 완성하세요.

- 1 My mom has a **n** _____ . 나의 엄마는 조카딸이 있다.
- 2 She lives with her **a** _____ . 그녀는 고모와 산다.
- 3 The boy is my **s** _____ . 그 소년은 나의 아들이다.
- 4 Their **u** _____ is a doctor. 그들의 삼촌은 의사다.
- 5 I want a large **f** _____ . 나는 대가족을 원한다.



01 **best** [best] 최고의, 가장 좋은
my **best** friend 나의 가장 친한 친구

02 **close** [kləʊs] 가까운
be **close** to my mom 엄마와 가깝다

03 **chat** [tʃæt] 이야기 하다
chat with a friend 친구와 이야기 하다

04 **meet** [mi:t] 만나다
meet again 다시 만나다

05 **gather** [gæθər] 모이다
gather together 함께 모이다

06 **miss** [mis] 그리워하다
miss a son 아들을 그리워하다


07 **quarrel** [kwɔ:(r)əl] 말다툼하다
quarrel with a classmate 급우와 말다툼하다

08 **together** [təgəðər] 함께
live **together** 함께 살다

09 **share** [ʃeə] 나누다
share the work 일을 나눠 하다

10 **friendship** [frɛndʃɪp] 우정
a wonderful **friendship** 아주 멋진 우정



 영어 단어를 완성하세요.

1 best 최고의, 가장 좋은

→ est

b s

2 close 가까운

→ clos

c se

3 chat 이야기 하다

→ hat

c t

4 meet 만나다

→ mee

m t

5 gather 모이다

→ ather

ga he

6 miss 그리워하다

→ mi s

m s

7 quarrel 말다툼하다

→ uarrel

quar l

8 together 함께

→ to ether

tog th r

9 share 나누다

→ hare

s ar

10 friendship 우정

→ friend hip

fri ndsh p




Practice

A 단어의 알맞은 뜻을 선으로 연결한 후, 빈칸에 단어를 직접 써보세요.

- | | | | | | | |
|---|----------|---|---|------------|---|----------------------|
| 1 | best | • | • | 말다툼하다 | → | <input type="text"/> |
| 2 | close | • | • | 그리워하다 | → | <input type="text"/> |
| 3 | miss | • | • | 함께 | → | <input type="text"/> |
| 4 | quarrel | • | • | 최고의, 가장 좋은 | → | <input type="text"/> |
| 5 | together | • | • | 가까운 | → | <input type="text"/> |

B 우리말과 일치하도록 빈칸에 알맞은 단어를 보기 에서 찾아 쓰세요.

- | | | | | | | |
|---|------------|--------|-------------------|---------------|------|------------|
| | 보기 | gather | share | chat | meet | friendship |
| 1 | 친구와 이야기 하다 | → | _____ | with a friend | | |
| 2 | 다시 만나다 | → | _____ | again | | |
| 3 | 함께 모이다 | → | _____ | together | | |
| 4 | 일을 나눠 하다 | → | _____ | the work | | |
| 5 | 아주 멋진 우정 | → | a wonderful _____ | | | |



C 우리말을 참고해서 빈칸에 알맞은 단어를 골라 문장을 완성하세요.

- 1 She is my _____ friend. 그녀는 나의 가장 친한 친구다.
(best / gather)
- 2 I _____ with my friends. 나는 친구들과 이야기 한다.
(chat / together)
- 3 All my friends will _____ together. 내 모든 친구들이 함께 모일 것이다.
(gather / close)
- 4 Susan _____ with her classmate. Susan은 급우와 말다툼했다.
(chatted / quarreled)
- 5 This book is about a wonderful _____. 이 책은 아주 멋진 우정에 대한 것이다.
(share / friendship)

D 우리말을 참고해서 알맞은 단어를 넣어 문장을 완성하세요.

- 1 I am **c** _____ to my mom. 나는 엄마와 가깝다.
- 2 We will **m** _____ again soon. 우리는 곧 다시 만날 것이다.
- 3 They **m** _____ their son. 그들은 아들을 그리워한다.
- 4 They live **t** _____. 그들은 함께 산다.
- 5 We **s** _____ the work. 우리는 일을 나눠 한다.

Longman

Vocabulary

MENTOR

JOY

Daily
Words

WORKBOOK

2

 Pearson

보기	arm	finger	tongue	chest	thumb
	shoulder	heart	knee	wrinkle	dimple

A 우리말 뜻을 보고 알맞은 단어를 **보기** 에서 찾아 쓰세요.

- | | | | | | |
|---------|---|----------------------|--------|---|----------------------|
| 1 팔 | → | <input type="text"/> | 2 어깨 | → | <input type="text"/> |
| 3 손가락 | → | <input type="text"/> | 4 혀 | → | <input type="text"/> |
| 5 심장 | → | <input type="text"/> | 6 가슴 | → | <input type="text"/> |
| 7 무릎 | → | <input type="text"/> | 8 주름 | → | <input type="text"/> |
| 9 엄지손가락 | → | <input type="text"/> | 10 보조개 | → | <input type="text"/> |

B 우리말을 보고 **보기** 에서 알맞은 단어를 찾아 영어표현을 완성하세요.

- | | | |
|--------------|---|------------------|
| 1 팔을 뻗다 | → | stretch an _____ |
| 2 약한 심장 | → | a weak _____ |
| 3 손가락을 베다 | → | cut a _____ |
| 4 무릎 보호대 | → | a _____ guard |
| 5 보조개가 있다 | → | have _____ s |
| 6 가슴 통증 | → | _____ pain |
| 7 긴 혀 | → | a long _____ |
| 8 엄지손가락을 다치다 | → | hurt a _____ |
| 9 어깨에 매는 가방 | → | a _____ bag |
| 10 잔주름 | → | fine _____ s |



보기

family
uncleson
cousindaughter
relativeparent
nephewaunt
niece
A 우리말 뜻을 보고 알맞은 단어를 **보기** 에서 찾아 쓰세요.

1 딸

→

2 이모, 고모

→

3 삼촌

→

4 조카딸

→

5 사촌

→

6 가족

→

7 아들

→

8 친척

→

9 부모

→

10 조카 (아들)

→

B 우리말을 보고 **보기** 에서 알맞은 단어를 찾아 영어표현을 완성하세요.

1 너의 딸

→

your _____

2 그들의 삼촌

→

their _____

3 우리의 사촌

→

our _____

4 나의 아들

→

my _____

5 그의 부모님

→

his _____s

6 그녀의 고모

→

her _____

7 조카딸이 있다

→

have a _____

8 대가족

→

a large _____

9 가까운 친척

→

a close _____

10 아기 조카

→

a baby _____

보기

chat

meet

share

gather

friendship

close

best

miss

together

quarrel

A 우리말 뜻을 보고 알맞은 단어를 **보기** 에서 찾아 쓰세요.

1 가까운

→

2 그리워하다

→

3 이야기 하다

→

4 말다툼하다

→

5 만나다

→

6 함께

→

7 모이다

→

8 나누다

→

9 최고의,
가장 좋은

→

10 우정

→

B 우리말을 보고 **보기** 에서 알맞은 단어를 찾아 영어표현을 완성하세요.

1 친구와 이야기 하다

→

_____ with a friend

2 다시 만나다

→

_____ again

3 함께 모이다

→

_____ together

4 일을 나눠 하다

→

_____ the work

5 아주 멋진 우정

→

a wonderful _____

6 나의 가장 친한 친구

→

my _____ friend

7 엄마와 가깝다

→

be _____ to my mom

8 아들을 그리워하다

→

_____ a son

9 급우와 말다툼하다

→

_____ with a classmate

10 함께 살다

→

live _____