



Natural grammar for writing and speaking

GRAMMAR 240

Book

3

PEARSON

● ● ● Introduction

Grammar 240은 세 권으로 구성된 문법시리즈로서, 각권이 80개의 Unit으로 구성되어 있으며, 학습 완료시 중고등의 기본문법을 모두 익힐 수 있게 하였습니다.

- 문법 항목을 세분화하여 두 쪽에 한 가지 문법사항을 학습할 수 있습니다.

이는 작은 단원 하나씩을 제대로 학습하고, 진도를 빠르게 나가게 하여 만족감을 갖게 합니다. 또한 필요에 따라 학습하고 싶거나 부족하다 싶은 Unit을 그때 그때 찾아 배우고 연습할 수 있습니다.

- 의사소통기능을 적극적으로 도입하여 활용할 수 있게 했습니다.

중고등 교육과정에 나오는 의사소통기능을 포함하여 writing과 speaking에 도움이 되는 표현들을 학습하고 연습할 수 있게 했습니다.

- 문법의 활용에 초점을 두었습니다.

학습한 문법사항을 이해하는데 그치지 않고 실제 작문 등을 통해 활용해 봄으로써, 서술형 평가와 NEAT 등의 시험 대비에 도움을 줍니다.

- 쓰기와 말하기에 도움이 되는 실용적인 예문과 연습문제를 중심으로 구성하였습니다.

- 몇 개의 관련된 Unit을 학습한 후에는 Test를 제시하여, 학습한 문법사항을 다질 수 있게 하였습니다.

- 어휘 및 정답·해설을 본문과 책 뒤에 충실히 제시하여, 스스로 학습하는데 부족함이 없게 하였습니다.

아무쪼록 이 문법시리즈가 영문법을 익혀 제대로 활용하는 데 도움이 될 수 있기를 바랍니다.

Contents

Unit			page
전치사 1			
1	전치사의 개요	I'm not good at English.	10
2	전치사 (1) - 장소	There was no one in the house.	12
3	전치사 (2) - 위치	He raised his arms over his head.	14
4	전치사 (3) - 위치/방향	The boy stood between the two girls.	16
5	전치사 (4) - 움직임	She rode a bike along the lake.	18
6	전치사 (5) - 시간	What are you doing in the afternoon?	20
7	전치사 (6) - 기간	She is on holiday until friday.	22
8	길안내 (1)	Go straight.	24
9	길안내 (2)	It's across the road.	26
	Test 1		28
전치사 2			
10	전치사 (7) - 원인/이유	They were surprised at his grade.	30
11	전치사 (8) - 수단/도구	Can I pay by gift card?	32
12	전치사 (9) - 재료/목적/양보	Tofu is made from soybeans.	34
13	전치사 (10) - 유사성	There is no place like home.	36
14	전치사 (11) - 주제/연관성 관련	She told me all about her vacation.	38
15	전치사 (12) - 비교	Women read more than men.	40
16	전치사 (13) - 시간의 경과	After an hour he went home.	42
17	묘사 (1) - 그림	The picture describes an English class.	44
18	묘사 (2) - 제품	This table is oval in shape.	46
	Test 2		48
전치사 3			
19	전치사별 중요 어구	I'm usually at home in the evenings.	50
20	구전치사	Two boys were ahead of us.	52
21	특정 단어와 함께 쓰이는 전치사	Do you know the answer to this riddle?	54

Unit			page
22	전치사의 생략	I have lived here (for) 11 years.	56
23	전치사가 필요 없는 동사	My brother joined the rock band.	58
24	시간관계 (1)	You can meet the actors afterwards.	60
25	시간관계 (2)	There are lots of parties at Christmas.	62
	Test 3		64
접속사 1			
26	접속사의 개념	He likes oranges but hates apples.	66
27	접속사 (1) - 등위접속사	Put on gloves or your hands will get cold.	68
28	접속사 (2) - 상관접속사	She is both honest and sincere.	70
29	접속사 (3) - 이유, 결과	He was hungry, so he went out for lunch.	72
30	접속사 (4) - 시간	After I ate lunch, I had a nap.	74
31	접속사 (5) - 때	I stayed there until everyone arrived.	76
32	접속사 (6) - 양보	I'm going for a walk even if it rains.	78
33	접속사와 전치사	After watching the drama, I cried.	80
34	의견 표시하기	I think you're making a mistake.	82
35	흥미 표현하기	A Monet always interests me.	84
	Test 4		86
접속사 2			
36	접속사 (7) - 시간, 이유	Now that I look back, it was my fault.	88
37	접속사 (8) - that	I can't believe that you made this.	90
38	접속사 (9) - that의 생략	I thought you were sleeping.	92
39	접속사 (10) - 그 외 명사절 접속사	Tell me whether he likes it.	94
40	접속사 (11) - 조건의 접속사	Unless it's cold, we're going to the pool.	96
41	접속사 (12) - 시간의 부사절을 이끄는 접속사	Next time you meet Suji, give my best regards.	98
42	also, as well, too	He is not only tall but also handsome.	100
43	시간과 조건의 부사절 시제	If anything happens, I'll be there with you.	102

Contents

Unit			page
44	양보	We had a great time in spite of the bad weather.	104
45	결과	As a result, he was disqualified.	106
	Test 5		108
관계사 1			
46	관계사 개요	She was the one who bought these flowers.	110
47	관계대명사 (1)	I like a person who is passionate.	112
48	관계대명사 (2)	Roger is the boy who is watering the flowers.	114
49	관계대명사 (3)	Is this the place which Sam described?	116
50	관계대명사 (4)	I met a boy whose eyes were blue.	118
51	관계대명사 (5)	It's a task for which I'm responsible.	120
52	관계대명사 (6)	This is my favorite app, which I paid \$10 for.	122
53	정보 추가하기	Besides, they're not expecting us.	124
54	사실 표현하기	In fact, she is about my age.	126
	Test 6		128
관계사 2			
55	some of which[whom] / which의 기타 용법	There were four men, none of whom I knew.	130
56	관계대명사 what	What we need is love.	132
57	관계사절 내 삽입절/ 전치사 + 관계대명사 + to부정사	There is somebody I know you'll like.	134
58	관계대명사 that vs. 접속사 that	The phone that you dropped is here.	136
59	관계부사 where, when, why, how	That's how I won the game.	138
60	관계부사 또는 선행사의 생략	Where there is a will, there is a way.	140
61	wh-ever	Wherever you go, I'll be there.	142
62	관계대명사 vs. 관계부사	I didn't like the way he spoke to me.	144
63	이유	I did it mainly because Mom told me to.	146
64	강조	Her food was especially good.	148

Unit			page
65	불평/사과하기	She complains that her back hurts.	150
	Test 7		152
특수 구문			
66	생략 (1)	I like English but (I) hate math.	154
67	생략 (2)	Start when (you are) ready.	156
68	생략 (3)	She seems happy, and he does too.	158
69	도치	Never will I do that again.	160
70	병렬관계	He likes hiking, swimming, and bicycling.	162
71	숫자 표현하기	From twenty to thirty percent	164
72	금액 표현하기	Half a million dollars	166
73	그래프 표현하기	Prices are expected to go up soon.	168
	Test 8		150
기타 구문			
74	물주구문	What makes you think so?	172
75	문장 전환	You are a good dresser!	174
76	기본동사 + 명사, 명사의 동사화	I had a long chat with her.	176
77	It's time	It's time to go to bed.	178
78	Spoken vs. Written	You coming to the party?	180
79	Punctuation (1)	How fantastic!	182
80	Punctuation (2)	My friends' desk	184
	Test 9		186

Structure

Exercises

학습한 내용에 대한 확인 문제를 단계별로 제시

UNIT 002 There was no one in the house. UNIT 002 01

USES 다음 전지사들은 장소나 사물의 위치를 나타낼 때 쓴다.

1 in

- ▶ 도시나 국가 등 넓은 장소, 공간으로 한 번에 들어가 둘러싸여 있는 장소에 있는 것을 의미한다.
 - in Paris **파리에서** in France **프랑스에서** in Europe **유럽에서** in a box **상자 안에**
 - Harry Potter lives in Little Whinging in Surrey in England.
- ▶ 넓은 장소, 지역, 구역, 건물, 시설을 의미한다.
 - Grandmother is out in the garden.
 - His passport was in his jacket pocket.

2 on

- ▶ 표면이나 지면에 놓여 있는 것을 의미한다.
 - Harry Potter seems to live on the top floor of Gryffindor Tower in Hogwarts.
 - The password for the computer was written on the desk calendar.
- ▶ Your cellphone is on the desk. 내 휴대폰은 책상 위에 있다.

3 at

- ▶ 좁은 장소, 내내나 세부적인 한 번의 장소를 의미한다.
 - Harry Potter lives at 4 Privet Drive in Little Whinging.
 - There's a big building at the end of the street.
 - Let's meet at the bus stop.
- ▶ 집이나 일, 공부하는 곳, 이들의 특정 장소, 일하는 곳.
 - at home **집에서** at work **직장에서** at school **학교에서** at the doctor's **의사실에서**

4 in, on, at과 함께 쓰이는 표현

- in hospital **입원 중일 때** in a newspaper **신문에** in the country **농촌에**
- on a map **지도에** on a page **페이지에** at the traffic light **신호등에서**

Language Box

▶ 장면에 쓰이는 표현
 장면에 나오는 인물이나 사물을 설명하는 표현에는 **be**와 **have**, **do**를 사용하여 대문자를 써서 **is**를 쓴다.
 Presidents, kings, and celebrities stay at the Pearson Hotel.
 There are 300 rooms in the Pearson Hotel.

FORM / USES

해당 문법 항목의 형태와 용법에 대한 예문과 설명 제시

Language Box

위에서 학습한 내용에 대한 깊이 있는 이해와 활용에 도움을 주는 코너

UNIT 002 There was no one in the house. UNIT 002 01

Exercises

A 다음 문용 안에서 빈칸을 채우시오.

- Ice formed (on / to / of) the river.
- My sister is a student (on / to / at) university.
- Mom, there's a mosquito (on / in / at) the bathroom!
- Write your name (to / in / at) the top of the paper.

B 주어진 단어를 이용하여 문장을 완성하십시오.

- The dictionary is _____ in my room. (the, desk, on)
- I've just had a tooth removed _____ (at, dentist's, the)
- There are many _____ the theater. (in, seats)

C 주어진 단어를 이용하여 우리말을 영자로 옮기시오.

- 집에서는 장롱을 열었다. (can, home, pajamas)
 - You _____
- 그 사고는 횡단보도에서 일어났다. (crosswalk, happen)
 - The accident _____
- 문에 있는 표지판을 읽으세요. (sign, door, read)
 - Did you _____
- 우리는 침실이 3개입니다. (bedroom, there, house, my)
 - We _____

D 다음 장면에 주어진 단어를 참고하여, Pearson Lee에 대하여 쓰시오.

Pearson Lee
 8th Floor, Times Square Tower
 1330 Avenue of the Americas
 NY 10009
 USA

Pearson Lee lives in USA.

- He lives _____ (New York)
- He lives _____ (Avenue)
- He lives _____ (floor)

NOTES

A

- 1 form (to)l (to)l
- 2 university (to)l (to)l
- 3 mosquito (to)l (to)l
- 4 at the top of (to)l (to)l

B

- 1 have - removed
- 2 at dentist's, the
- 3 in, seats

C

- 1 pajamas (to)l (to)l
- 2 You (to)l (to)l
- 3 The accident (to)l (to)l
- 4 Did you (to)l (to)l

D

- 1 in New York
- 2 on 1330 Ave. of the Americas
- 3 on the 8th floor

서술형, 활동형 문제를 통해 작문 능력 향상

UNIT 008 Go straight. UNIT 008 01

USES 길 안내는 어떻게 하는지 알려주는 것이므로 대부분 명사로 쓰인다.

1 go straight 직 가다, 직진하다

- ▶ 전차 달리는 사람이 있는 길을 따라 '직 가다'는 의미로 이 표현 뒤에 **아래와**의 것만 써도 된다.
 - Go straight to the end of the road. 끝까지 곧장 가세요.
 - Go straight on to the bank. 은행까지 곧장 가세요.
 - I go straight on this road, right? 이 길을 곧장 가는 게요?
 - Go along -을 따라 가다
 - Go straight ahead along the river. 강을 따라 앞으로 곧장 가세요.
 - Go along Fifth Street for one more block. 5번가를 따라 한 블록 더 가세요.
 - Go past -을 지나서 가다
 - Then go past the convenience store. 그 다음 편의점을 지나서 가세요.

2 turn left/right (at the corner) (모퉁이에서) 왼쪽/오른쪽으로 돌다

- ▶ 길을 가다 모퉁이가 나올 때 **left**, **right**로 가길 방향을 알려주는 표현이다.
- Turn right at the first intersection. 첫 번째 교차로에서 오른쪽으로 돌으세요.
- Turn left after two blocks. 두 블록 가다 왼쪽으로 돌으세요.
- ▶ to the left/right **왼쪽/오른쪽으로**
- Turn to the left at this street and go straight on. 이 거리에서 왼쪽으로 돌고 곧장 가세요.

3 take the ~ exit ~ 출구로 나가다

- ▶ 한 교차로에서 다른 도로로 빠져나가는 길이나 여행에서 나오는 출구를 찾을 때 쓰는 표현이다.
- At the roundabout take the third exit. 회전교차로에서 세 번째 출구로 빠져나오세요.
- Take the exit for Times Square. 타임 스퀘어를 향하는 출구로 나가세요.

4 follow ~을 따라 가다

- ▶ 복잡한 길, 노선, 표지판 등을 따라가거나 할 때 쓰는 표현이다.
- Just follow this road for 30 meters. 이 길을 꼭 따라 30미터 가세요.
- Walk until you find the main street and follow it. 큰길이 나올 때까지 걸어가고, 그 길을 따라 가세요.
- Follow the signs and you'll come to a lake. 표지판을 따라가면 호수가 나오세요.

Notes

ahead **앞으로** block (도로로 나가는) 구역, 블록 convenience store **편의점** intersection **교차로**
 exit **편 도출구** roundabout **회전교차로** roundabout **회전교차로** main street **주요길**

말하기와 작문을 위해 필수적인 의사소통기능에 대한 설명과 용법 제시

UNIT 008 Go straight. UNIT 008 01

Exercises

A 보기에 단어를 이용하여, 다음 문장을 완성하십시오.

보기 1 follow go take turn

- _____ straight down this street to the corner.
- As soon as you pass the school, _____ left.
- Is there anything we can _____ as a sign?
- If I want to get to the post office, which exit should I _____?

B 대화를 읽고, 지도와 일치하도록 문장을 완성하십시오.

A: Is there a bakery around here?
 B: Yes, there's one not far from here.
 A: Where is it?
 B: Well, _____ to the end of this block, and _____, then walk straight for one block.

C 주어진 단어를 이용하여 우리말로 일치하도록 문장을 완성하십시오.

- 이 길을 따라 세 블록을 가세요.
 ▶ Just _____ three blocks. (street)
- 시원찮은 기온엔 어느 출구로 나가야 할까요? (should, which)
 ▶ _____ for City Hall?
- 모퉁이에서 오른쪽으로 돌고 곧장 가세요.
 ▶ _____ and go straight up. (corner)

D 지도를 보고, 활동 안의 장소로 향하는 길을 알려 쓰시오.

1 It's on your right. (post office)

2 _____ the post office. Go straight one block and _____ (Museum)

3 It's the end of it. (bookstore)

NOTES

A

- 1 follow
- 2 turn
- 3 take
- 4 exit

B

- 1 bakery
- 2 one
- 3 not far from here
- 4 straight
- 5 one block

C

- 1 straight
- 2 should
- 3 turn

D

- 1 post office
- 2 museum
- 3 bookstore

Exercises

학습한 Function에 대한 확인 문제를 단계별로 제시

A 문장이 되도록 완성하시오.

- 1 The summit is 8,850 meters - a. along the road.
- 2 There was blood - b. above sea level.
- 3 During the show, - c. for so many years.
- 4 I haven't been to the movies - d. on the floor.
- 5 Houses stood in a row - e. they have special events every day.

B 두 문장의 뜻이 유사하도록, 주어진 단어를 이용하여 빈칸을 완성하시오.

- 1 It's Friday, October 5, now. I have a dentist's appointment October 12. (next)
 - 1 I'm going to _____
 - 2 I went to the gym at 9 today. (morning) _____
- 3 The enemies stood opposite each other. (from)
 - 1 The enemies stood _____
- 4 John's house is next to Jane's house. Jane's house is next to Bill's. (between)
 - 1 Jane's house _____

C 주어진 단어를 써서 각 예문 완성하시오.

- 1 below / don't hit / the belt _____
- 2 from / under / came out / the fence _____
- 3 Santa / is / standing / next to _____
- 4 I / bed / jumped / of / out _____
- 5 through / walked / the tunnel / the puppy _____

D 어법상 틀린 부분이 있으면 바로 교정하시오.

- 1 He put a blanket above the sleeping baby.
- 2 He hurried along them without stopping.
- 3 There must be something in common among the triplets.
- 4 The movie lasts through eleven.

E 각 대화의 빈칸에 알맞은 말을 쓰시오. (1~9번은 대화를 보고 할 것)



보기 | going take up get on across between in

- 1 A: Where can I find a letter machine?
B: It's _____ the street.
- 2 A: Please tell me the nearest bus stop.
B: It's _____ Pine Street.
- 3 A: Is there any convenience store around here?
B: There is one _____ the two restaurants.
- 4 A: Where is the police station?
B: Keep _____ straight and turn left.
- 5 A: I think you're going the wrong way.
B: I missed the exit. I'm _____ the next one.
- 6 A: Which way should I follow to _____ to the town?
B: Follow the coast.
- 7 A: If I go down this street, do I run into Main Street?
B: No. It's two blocks _____.

F 스페인의 토마토 축제는 La Tomatina에 관한 설명을 주어진 단어를 이용하여 완성하시오.

- 1 축제일 동안 행사가 두 주요일에 한다. (take place) _____
- 2 안전 시대로 그들은 토마토가 가득 든 거대한 부켓을 공중으로 던진다. (send, a) _____ send huge tomato-filled rockets _____.
- 3 코레타 토마토 던지기 공식적으로 시작되는 것이다. (be tomato thrown) _____ it officially _____.
- 4 토마토를 던지기 전에 으깨야 한다. (before, squash) _____ You must _____.

Test

몇 개의 관련 문법 항목을 학습한 다음에는 Test를 제시하여, 학습 정도를 평가하고 실력을 다질 수 있는 문제 제공

Answer key

UNIT 1 EXERCISES

- 1 in the shop / 뛰어들: the teddy bear
- 2 in a hurry / 뛰어들: the car
- 3 in other words / 뛰어들: we can't see her anymore
- 4 in white / 뛰어들: the woman
- 1 This is a gift for my father.
- 2 The sun is behind the clouds.
- 3 I mean the old man with a hat on.
- 1 I need to talk to him.
- 2 There is something under the table.
- 3 I'm sorry for being late.
- D = Example answers
- 1 on the tree are changing
- 2 is poor at skating

A 1번 + 밑에서/아래에서: I'm sitting under the desk. 2번 + 위에: He's sitting on the desk. 3번 + 앞에서: I'm standing in front of the teacher. 4번 + 뒤에: She's standing behind the counter. 5번 + 옆에서: He's sitting next to me. 6번 + 바로 위에서: The picture hangs above the table.

B 1번 + 2번과 3번: I'm sitting on the desk. 2번 + 1번과 3번: I'm sitting on the desk. 3번 + 1번과 2번: I'm sitting on the desk.

C 1번 + 2번과 3번: I'm sitting on the desk. 2번 + 1번과 3번: I'm sitting on the desk. 3번 + 1번과 2번: I'm sitting on the desk.

D 1번 + 2번과 3번: I'm sitting on the desk. 2번 + 1번과 3번: I'm sitting on the desk. 3번 + 1번과 2번: I'm sitting on the desk.

UNIT 2 EXERCISES

- 1 on 2 at 3 in 4 at
- 1 on the desk
- 2 at the dentist's
- 3 seats in
- 1 can wear pajamas at home.
- 2 happened at the crosswalk.
- 3 need the sign on the door!
- 4 There are three bedrooms in my house.
- D = Example answers
- 1 in New York
- 2 at 1330 Avenue of the Americas
- 3 on the eighth floor of Times Square Tower

A 1번 + 1번 + 2번: I'm sitting on the desk. 2번 + 1번 + 3번: I'm sitting on the desk. 3번 + 1번 + 2번: I'm sitting on the desk.

B 1번 + 2번과 3번: I'm sitting on the desk. 2번 + 1번과 3번: I'm sitting on the desk. 3번 + 1번과 2번: I'm sitting on the desk.

C 1번 + 2번과 3번: I'm sitting on the desk. 2번 + 1번과 3번: I'm sitting on the desk. 3번 + 1번과 2번: I'm sitting on the desk.

D 1번 + 2번과 3번: I'm sitting on the desk. 2번 + 1번과 3번: I'm sitting on the desk. 3번 + 1번과 2번: I'm sitting on the desk.

UNIT 3 EXERCISES

- 1 near - next
- 2 front of ... in front of
- 3 below - under
- 1 bypassed the school
- 2 behind Harry
- 3 below the bed
- 1 Who parked the truck in front of my house?
- 2 I hid an umbrella over(above) his head.
- 3 My kitten fell behind the sofa.
- 4 I hid the key under a flower pot.
- D = Example answers
- 1 in front of a car / behind it
- 2 at the bus stop

A 1번 + 1번: I'm sitting on the desk. 2번 + 1번: I'm sitting on the desk. 3번 + 1번: I'm sitting on the desk.

B 1번 + 2번과 3번: I'm sitting on the desk. 2번 + 1번과 3번: I'm sitting on the desk. 3번 + 1번과 2번: I'm sitting on the desk.

C 1번 + 2번과 3번: I'm sitting on the desk. 2번 + 1번과 3번: I'm sitting on the desk. 3번 + 1번과 2번: I'm sitting on the desk.

D 1번 + 2번과 3번: I'm sitting on the desk. 2번 + 1번과 3번: I'm sitting on the desk. 3번 + 1번과 2번: I'm sitting on the desk.

UNIT 4 EXERCISES

- 1 opposite 2 around 3 between
- 1 is opposite a park
- 2 stood between his mother and
- 3 around the house was broken down
- 1 There was nothing in common between the twins.
- 2 He put his arm around her shoulder.
- 3 She lives in the house opposite ours.
- D = Example answers
- 1 is opposite(across from) the snack stand
- 2 some tiny flowers around the snack stand

A 1번 + 1번: I'm sitting on the desk. 2번 + 1번: I'm sitting on the desk. 3번 + 1번: I'm sitting on the desk.

B 1번 + 2번과 3번: I'm sitting on the desk. 2번 + 1번과 3번: I'm sitting on the desk. 3번 + 1번과 2번: I'm sitting on the desk.

C 1번 + 2번과 3번: I'm sitting on the desk. 2번 + 1번과 3번: I'm sitting on the desk. 3번 + 1번과 2번: I'm sitting on the desk.

D 1번 + 2번과 3번: I'm sitting on the desk. 2번 + 1번과 3번: I'm sitting on the desk. 3번 + 1번과 2번: I'm sitting on the desk.

Answer key

본문의 Exercises, Test에 대한 정답과 상세한 해설을 제공하여, 자기 주도형 학습이 가능

FORM

¹I'm not good at English. 난 영어를 잘하지 못한다.

²I like English but I'm not good at it. 난 영어를 좋아하지만 그것을 잘하지 못한다.

³I'm not good at speaking English. 난 영어를 잘 말하지 못한다.

- 전치사 + ¹명사/²대명사/³동명사

USES

① 전치사의 의미와 종류

- ▶ 전치사란 '명사 앞에 오는 말'이다. 전치사 앞에 명사가 오면 시간(~에), 장소(~에서), 방향(~로), 이유(~ 때문에) 등의 의미가 첨가된다. 명사에 전치사가 결합된 것을 '전치사구'라고 한다.

on Monday 월요일에 **on** the table 탁자 위에 **onto** the roof 지붕 위로

주로 한 단어로 되어 있지만, 두 단어 이상의 구로 된 전치사도 있다.

next to the bookstore 서점 옆에 **in front of** the room 방 앞에

② 전치사의 역할: 문장에서 형용사나 부사 역할을 한다.

- ▶ 형용사 역할: 형용사처럼 앞에 있는 명사를 꾸며주거나, 주어나 목적어의 상태를 설명해 준다.

The girl from Thailand likes spicy food. 태국에서 온 소녀는 양념이 강한 음식을 좋아한다.

My pencil case was in my backpack. 내 필통은 내 배낭 안에 있었다.

주어 동사 주격보어 역할

- ▶ 부사 역할: 부사처럼 동사, 형용사, 부사나 문장 전체를 꾸며준다.

They went to Seoul Tower. 그들은 서울타워로 갔다.

To her surprise, she passed her driving test. 놀랍게도 그녀는 운전면허 시험에 합격했다.

③ 전치사의 목적어

- ▶ 전치사 뒤에 오는 말을 전치사의 목적어라고 한다. 전치사의 목적어는 명사, 대명사, 동명사 등 명사 상당 어구가 온다. 대명사를 쓸 때는 목적격을 써야 한다.

Boys are interested in computer games.

소년들은 컴퓨터 게임에 관심이 있다.

New computer games are released. Boys are interested in them.

새 컴퓨터 게임이 나왔다. 소년들은 그것들에 관심이 있다.

Boys are interested in playing computer games.

소년들은 컴퓨터 게임을 하는 데 관심이 있다.

Exercises

A 다음 문장에서 전치사구를 찾아 밑줄을 치고, 전치사구가 꾸며주는 말에 동그라미 하시오.

- 1 She likes the teddy bear in the shop.
- 2 The man ran in a hurry.
- 3 In other words, we can't see her anymore.
- 4 Was the woman in white a nurse?



B 주어진 단어를 알맞은 자리에 넣어 완전한 문장으로 다시 쓰시오.

- 1 This is a gift my father. (for)
 ➔ _____
- 2 The sun is the clouds. (behind)
 ➔ _____
- 3 I mean the old man a hat on. (with)
 ➔ _____

C 주어진 단어를 이용하여 우리말을 영어로 옮기시오.

- 1 나는 그에게 할 이야기가 있다. (need, talk, to)
 ➔ _____
- 2 탁자 아래에 뭔가가 있다. (something, there, under)
 ➔ _____
- 3 내가 늦어서 미안하다. (for, late)
 ➔ _____

D 다음 그림을 보고, 주어진 어구를 이용하여 문장을 완성하시오.

- 1  (on the tree, change)
 The leaves _____.
- 2  (poor at, ski)
 The boy _____.

Notes

- A**
- 1 teddy bear 테디 베어, (봉제) 곰 인형
 - 2 run[rʌn] 달리다
 run-ran-run
 in a hurry 서둘러, 급히
 - 3 in other words 다시 말해서
 anymore[ənɪmɔːr] 더 이상
 • 부정문이나 의문문 끝에 쓰인다.
 She doesn't live here anymore. 그녀는 더 이상 여기에 살지 않는다.
 Do they make this model anymore? 지금도 이 모델을 만드나요?
 - 4 in white 하얀 옷을 입은

- B**
- 1 gift[ɡɪft] 선물
 - 3 I mean 누구인가 하면, 무슨 말인가 하면

- C**
- 3 late[leɪt] 늦은

- D**
- 1 change[tʃeɪndʒ] 변화하다
 - 2 poor at ~을 못하는

USES

다음 전치사들은 장소나 사물의 위치를 나타낼 때 쓴다.

1 in

- ▶ 도시나 국가 등 넓은 장소, 공간적으로 안에 있거나 둘러싸여 있는 장소에 있는 것을 의미한다.

in Paris 파리에 **in France** 프랑스에 **in Europe** 유럽에 **in a box** 상자 안에

Harry Potter lives **in** Little Whinging **in** Surrey **in** England.

해리 포터는 영국, 서리 주, 리틀 위닝에 산다.

Grandmother is out **in** the garden. 할머니는 지금 정원에 나가 계신다.

His passport was **in** his jacket pocket. 그의 여권은 그의 옷옷 주머니에 있었다.

2 on

- ▶ 표면이나 지점에 붙어 있는 것을 의미한다.

Harry Potter seems to live **on** the top floor of Gryffindor Tower in Hogwarts.

해리 포터는 호그와트의 그리핀도르 탑 꼭대기 층에 사는 것 같다.

Your cellphone is **on** the desk. 네 휴대폰은 책상 위에 있다.

The password for the computer was written **on** the desk calendar.

그 컴퓨터 비밀번호는 탁상 달력 위에 적혀 있었다.

3 at

- ▶ 좁은 장소, 내부나 테두리 안의 한 지점을 의미한다.

Harry Potter lives **at** 4 Privet Drive in Little Whinging.

해리 포터는 리틀 위닝, 프라이벳 가 4번지에 산다.

There's a big building **at** the end of the street. 길 끝에 큰 건물이 있다.

Let's meet **at** the bus stop. 버스 정거장에서 만나자.

- ▶ 집이나 일·공부하는 곳, 마을의 특정 장소 앞에도 쓴다.

at home 집에서 **at work** 일터에서 **at school** 학교에서 **at the doctor's** 병원에서

4 in, on, at 과 함께 쓰이는 표현

in hospital 입원 중인

in a newspaper 신문에

in the country 시골에

on a map 지도에

on a page 페이지에

at the traffic light 신호등에서

Language Box

- ▶ 건물에 쓰이는 at과 in

건물에서 일어나는 활동을 말할 때는 **at**을 쓰며, 건물 자체에 대해 말할 때는 **in**을 쓴다.

Presidents, kings, and celebrities stay **at** the Pearson Hotel.

대통령, 왕 그리고 유명 인사들이 피어슨 호텔에 묵는다.

There are 300 rooms **in** the Pearson Hotel. 피어슨 호텔에는 객실이 300개가 있다.

Exercises

- A** 다음 괄호 안에서 알맞은 것을 고르시오.
- Ice formed (on / to / of) the river.
 - My sister is a student (on / to / at) university.
 - Mom, there's a mosquito (on / in / at) the bathroom!
 - Write your name (to / in / at) the top of the paper.

- B** 주어진 단어를 이용하여 문장을 완성하십시오.
- The dictionary is _____ in my room. (the, desk, on)
 - I've just had a tooth removed _____. (at, dentist's, the)
 - There are many _____ the theater. (in, seats)

- C** 주어진 단어를 이용하여 우리말을 영어로 옮기시오.
- 집에서는 잠옷을 입어도 돼. (can, home, pajamas)
 ▶ You _____
 - 그 사고는 횡단보도에서 일어났다. (crosswalk, happen)
 ▶ The accident _____
 - 문에 있는 표지 읽었니? (sign, door, read)
 ▶ Did you _____
 - 우리 집은 침실이 3개이다. (bedroom, there, house, my)
 ▶ _____

D 다음 정보와 주어진 단어를 참고하여, Pearson Lee에 대하여 쓰시오.

Pearson Lee
 8th Floor, Times Square Tower
 1330 Avenue of the Americas
 NY 10019
 USA

Pearson Lee lives in USA.

- He lives _____. (New York)
- He lives _____. (Avenue)
- He lives _____. (floor)

Notes

- A**
- form [fɔ:rm] 형성되다
 - university [jù:nəv'ɔ:səti] 대학교
 - mosquito [mæskítou] 모기
 bathroom [bæθrù:m] 화장실
 - the top of ~의 꼭대기

- B**
- have ~ removed ~을 빼내다, 제거하다
 tooth [tu:θ] 치아, 이

- C**
- pajamas [pə'dʒá:məz] (복) (상의와 바지) 잠옷
 • 항상 복수 형태로 쓰인다.
 in pajamas 파자마를 입고
 - accident [æksə'dənt] 사고
 crosswalk [krɔ'swɔ:k] 횡단보도
 - sign [sain] 표지

- D**
- avenue [évnənjù:] (도시의) 거리, ~가
 • 편지 겹봉 등에는 약어 Ave, Av로 많이 쓴다.

USES

다음 전치사들은 사물의 위치를 나타낸다.

1 above, over (위치가 ~보다) 위에

- ▶ above/over는 약간 더 위에 있는 위치를 의미한다. above보다는 over를 더 많이 쓴다.

He raised his arms **above/over** his head.

그는 머리 위로 팔을 들었다.

- ▶ 무엇인가를 덮은 것이나 가로질러 위에 있는 것은 over만 쓴다.

Someone put a blanket **over** me.

누군가 나에게 담요를 덮어 주었다.

There is a bridge **over** the river.

강 위에 다리가 가로놓여 있다.

2 below, under (위치가 ~보다) 아래에

The plates are **below/under** the sink.

접시는 싱크대 아래에 있다.

- ▶ 수면이나 표면 아래일 때는 below를 쓴다.

The sun sank **below** the horizon. 해가 수평선 아래로 졌다.

- ▶ '수직으로 바로 밑에' 또는 '(그것에 덮인 상태의) 밑에, 접촉하여 밑에'의 의미일 때는 under를 쓴다.

He hid **under** the table. 그는 탁자 아래에 숨었다.

She was wearing a pink dress **under** her coat. 그녀는 코트 아래에 분홍색 드레스를 입고 있었다.

3 in front of ~ 앞에, behind ~ 뒤에

He was standing **in front of** me in the line. 그는 줄에서 내 앞에 서 있었다.

I was standing **behind** him in the line. 나는 줄에서 그의 뒤에 서 있었다.

The dog likes to sit **in front of** the tree. 그 개는 그 나무 앞에 앉는 것을 좋아한다.

The child hid **behind** the door. 그 아이는 문 뒤에 숨었다.

4 by/beside/next to ~ 옆에

The closet is **by/beside/next to** the desk. 그 벽장은 책상 옆에 있다.

A dog is walking **by/beside/next to** its owner. 개 한 마리가 자기 주인 옆에서 걷고 있다.

- ▶ by/beside/next to는 바로 옆, near는 바로 옆은 아니고 그 부근, against는 '기대어'의 의미이다.

His office is **near** the bank. 그의 사무실은 은행 가까이 있다.

His office is the building **next to** the bank. 그의 사무실은 은행 옆 건물이다.

Don't lean **against** the wall. 벽에 기대지 마시오.


Exercises


Notes

- A** 다음 문장에서 틀린 부분을 찾아 바르게 고치시오.
- The couch is near to the TV.
 - The car front of me stopped suddenly.
 - One family was sleeping below blankets in the rain.

- B** 주어진 문장이 같은 뜻이 되도록 전치사를 이용하여 빈칸을 완성하십시오.
- She lives in the house beside the school.
 ▶ She lives in the house _____.
 - Harry is in front of Ron.
 ▶ Ron is _____.
 - There is a lot of dust under the bed.
 ▶ There is a lot of dust _____.

- C** 주어진 어구를 이용하여 우리말을 영어로 옮기시오.
- 누가 우리 집 앞에 트럭을 세워 놨지? (park, my)
 ▶ _____
 - 나는 그의 머리 위로 우산을 들었다. (hold, an umbrella)
 ▶ _____
 - 내 새끼 고양이가 소파 뒤로 떨어졌다. (fall, kitten, sofa)
 ▶ _____
 - 나는 그 열쇠를 화분 아래에 숨겼다. (a flower pot, hide)
 ▶ _____

- D** 다음 그림을 묘사한 문장을 완성해 보시오.
- 

There's a motorcycle _____
and a bicycle _____. (car, it)
 - 

There's a bus waiting _____.
(bus stop)

- A**
- couch [kaʊtʃ] 긴 의자
 - blanket [blæŋkɪt] 담요

- B**
- front [frʌnt] 앞면, 앞쪽
 - dust [dʌst] 먼지

- C**
- park [pɑːrk]
주차시키다, 주차하다; 공원
 - hold [hóuld] ~을 들다
hold - held - held
 - kitten [kítɪn] 새끼 고양이
 - hide [haid] 숨기다
hide - hid - hidden
flower pot 화분

- D**
- motorcycle [móutərsàikl] 오토바이
 - bus stop 버스 정류장

USES

다음 전치사들은 사물의 위치나 방향을 나타낸다.

1 between, among ~ 사이에

- ▶ 대개 **between**은 둘 사이에, **among**은 셋 이상의 사이를 나타낼 때 쓴다. 둘 이상이라도 사물/사람이 확연히 분리되어 있으면 **between**을 쓴다.

The boy stood **between** the two girls.

그 소년은 두 소녀 사이에 서 있었다.

There are fences **between** all the houses.

모든 집들 사이에 울타리가 있다.

The girl disappeared **among** the people.

그 소녀는 사람들 사이로 사라졌다.

The ball was hidden **among** the trees.

공은 나무들 사이로 숨어 버렸다.

- ▶ **between A and B** 형태로 자주 쓰인다.

The cafe is **between** the theater and the museum.

그 카페는 극장과 박물관 사이에 있다.

- ▶ **between**은 시간 사이에도 쓴다.

Don't eat **between** meals.

식사 시간 사이에 뭘 먹지 마라.

We should arrive **between** 2 and 3 o'clock.

우리는 2시에서 3시 사이에 도착할 것이다.

2 opposite/across from 건너편에

The two restaurants are **opposite** each other.

두 식당은 서로 건너편에 있다(마주보고 있다).

He sat **across from** me during the meal.

그는 식사 때 내 건너편에 앉았다.

3 around/round 둘레에, 주위에

The fence is **(a)round** the tree.

나무 주위로 울타리가 있다.

The campers sat in a circle **(a)round** the fire.

야영객들은 불 주위에 원형으로 둘러앉았다.

- ▶ **around**는 움직임이나 위치가 명확하지 않을 때도 쓴다.

The children were running **around**.

아이들은 여기저기 뛰어다니고 있었다.

Exercises

Notes

- A** 다음 괄호 안에서 알맞은 것을 고르시오.
- 1 Adam took the seat (around / opposite) Eve.
 - 2 The Earth goes (around / opposite) the sun.
 - 3 The red pen was (among / between) his lips.



- A**
- 1 take a seat 앉다
 - 3 lip [lip] 입술

- B** 주어진 단어를 바르게 배열하십시오.
- 1 opposite / is / a park
 → The school _____.
 - 2 and / between / stood / his mother
 → He _____ his father.
 - 3 around / was / broken down / the house
 → The fence _____.

- B**
- 2 stand [stænd] 서있다
stand – stood – stood
 - 3 break down 무너지다
break – broke – broken

- C** 주어진 어구를 이용하여 우리말을 영어로 옮기시오.
- 1 그 쌍둥이들 사이에 공통점이 없었다. (there, in common, nothing)
 → _____
 - 2 그는 그녀의 어깨에 팔을 둘렀다. (put, shoulder, arm, around)
 → _____
 - 3 그녀는 우리 집 건너편 집에 산다. (house, ours)
 → _____

- C**
- 1 in common 공동으로
 • have something [nothing]
 in common 공통점이 있다 [없다]
 - 3 ours = our house

- D** 다음 그림을 묘사하는 문장을 완성하십시오.
- 1  The ticket box _____
 _____ . (snack stand)
 - 2  You can see _____
 _____ . (some tiny flowers)

- D**
- 1 ticket box 매표소
snack stand 간식식당
 - 2 tiny [taɪni] 작은

USES

다음 전치사들은 사물의 움직임을 나타낸다.

1 along ~을 따라, across ~을 건너, past ~ 옆을 지나서, through ~을 통과해서

She rode a bike **along** the lake.

그녀는 호수를 따라 자전거를 탔다.

Go **across** the railway bridge.

철교를 건너라.

He ran **past** the finish line.

그는 결승선을 지나 달려갔다.

We went hiking **through** the forest.

우리는 숲속으로 하이킹을 갔다.

2 into ~ 안으로, out of ~ 밖으로, onto ~ 위로, off ~에서 떨어져서, ~ 아래로

She poured the sand **into** the hourglass.

그녀는 모래시계에 모래를 부었다.

Can you get my shoes **out of** the shoe shelf?

신발장에서 내 신 좀 꺼내줄래요?

They stepped **onto** the bridge.

그들은 다리 위로 올라갔다.

He ran **off** the cliff. 그는 절벽에서 뛰어내렸다.

3 up ~ 위로, down ~ 아래로, over ~ 너머로

The kite flew **up** into the air. 그 연이 하늘로 날아올랐다.

People are going **up and down** the escalator.

사람들이 에스컬레이터를 오르내리고 있다.

She walked **over** the hill. 그녀는 걸어서 언덕을 넘어갔다.

They couldn't climb **over** the wall, so they dug a hole **under** it.

그들은 벽을 넘어갈 수 없어서 그 아래에 구멍을 뚫었다.

4 from A to B A에서 B까지, toward ~을 향해

What's the flight time **from** here **to** L.A.?

여기서 L.A.까지 비행시간이 얼마나 되죠?

The ticket reads "**From** Daegu **to** Incheon."

차표에는 「대구발-인천행」이라고 씌어 있다.

▶ to는 도착점까지 간다는 의미지만, toward는 도착점을 향해 갈 뿐이고, 도착 여부는 알 수 없다.

Hurricane Dean was headed **toward** Mexico.

허리케인 딘은 멕시코를 향했다.

Exercises

Notes

A 다음 문장에서 틀린 부분을 찾아 바르게 고치시오.

- 1 The train came across the tunnel.
- 2 She is going off the mountain.
- 3 The boy jumped onto the pool.

B 주어진 단어를 바르게 배열하여 문장을 완성하십시오.


- 1 from / goes / Seoul / to / the train
 → _____ Chuncheon.
- 2 dripped / down / his neck
 → Sweat _____.
- 3 along / sailed / the coast
 → The ship _____.

C 주어진 단어를 이용하여 우리말을 영어로 옮기시오.

- 1 나는 사다리를 타고 지붕에 올라갔다. (roof, with a ladder)
 → _____
- 2 그 공이 차 아래로 굴러갔다. (roll)
 → _____
- 3 그 어린아이는 자전거에서 떨어졌다. (kid, his bike)
 → _____

D 그림을 보고, 주어진 단어를 이용하여 문장을 완성해 보시오. (과거 시제로 쓸 것)

- 1  The player _____
 _____ . (court)

- 2  The boy _____
 (mountain, ski)

A

- 1 tunnel[ˈtʌnl] 터널
- 3 pool[pu:l] 수영장

B

- 2 drip[drip] 액체가 떨어지다
sweat[swet] 땀
- 3 sail[sail] 항해하다
coast[koust] 해안

C

- 1 roof[ru:f] 지붕
ladder[ˈlædə] 사다리
- 2 roll[roul] 굴러가다
- 3 bike[bai] 자전거 (=bicycle)
 • ride a bike[cycle, motorcycle]
 자전거[오토바이]를 타다

D

- 1 court[kɔ:rt] (농구 등을 하는) 코트
- 2 ski[ski:] 스키를 타다

USES

다음 전치사들은 시간을 나타낸다.

- 1 in:** 연도, 달, 계절 등의 비교적 긴 시간과 아침, 오후, 저녁 그리고 기한을 나타낼 때 쓴다.
in 2013 2013년에 **in the 1990s** 1990년에 **in the 21st century** 21세기에
in August 8월에 **in winter** 겨울에 **in the morning** 아침에
In 1666, a great fire broke out in London. 1666년에 런던에서 큰 화재가 발생했다.
What are you doing in the afternoon? 넌 오후에 뭐 하니?
- 2 on:** 날짜, 요일, 특정한 날의 오전/오후 앞에 쓴다.
on February 14 2월 14일에 **on Tuesdays** 매주 화요일에
on Monday morning 월요일 아침에
The festival starts on May 31. 그 축제는 5월 31일에 시작한다.
They don't work on Saturdays. 그들은 토요일에 일하지 않는다.
- 3 at:** 시각이나 식사 시간 등 특정 시간, 사건이나 이벤트 앞에 쓴다.
at 5:19 A.M. 오전 5시 19분에 **at half past nine** 9시 반에 **at noon** 정오에
at night 밤에 **at lunch time** 점심 때 **at that time** 그때
at a wedding 결혼식에 **at the concert** 음악회에
The movie starts at seven o'clock. 그 영화는 7시에 시작한다.
I don't like going out alone at night. 나는 밤에 혼자 나가는 걸 좋아하지 않는다.
- 4** 시간 앞에 전치사를 쓰지 않을 때: last, next, every, this, that 다음에 시간을 나타내는 표현이 올 때와 tomorrow, yesterday 앞에는 전치사를 쓰지 않는다.
last week 지난주에 **next month** 다음 달에 **every year** 해마다
this morning 오늘 아침에 **that afternoon** 그날 오후에
What time did you have supper this evening? 오늘 저녁에 몇 시에 저녁 먹었어?
I go to Busan every summer. 나는 해마다 여름에 부산에 간다.
- 5 before ~ 전에, after ~ 후에:** 시간이나 사건의 전후 관계를 나타낼 때 쓴다.
before 6 o'clock 6시 전에 **after[before] sunset** 일몰 후[전에]
after[before] the war 전쟁 후[전에]
The rain began before sunrise. 해가 뜨기 전에 비가 오기 시작했다.
Prices at restaurants are cheaper after 8:00 p.m.! 오후 8시 이후에는 음식점의 가격이 더 싸다.

Language Box

▶ weekend 앞에는 at일까, on일까?

영국 영어에서는 at, 미국 영어에서는 on을 쓴다.

Exercises

Notes

- A** 다음 괄호 안에서 알맞은 것을 고르시오.
- 1 Harry is playing tennis (on / at / in / ×) Sunday.
 - 2 I will see my grandparents (on / at / in / ×) next weekend.
 - 3 She met an old friend (on / at / in / ×) her sister's wedding.
 - 4 Do you sometimes watch TV (on / at / in / ×) the morning?

- A**
- 2 grandparents
[grændpeərənts] 할머니와 할아버지
 - 3 wedding[wédiɪŋ] 결혼식

- B** 다음 문장에서 틀린 것을 찾아 바르게 고쳐 쓰시오.
- 1 The new theater opened on last month.
→ _____
 - 2 Don't go out late in night.
→ _____
 - 3 They built the castle at the eleventh century.
→ _____

- B**
- 2 go out 외출하다
 - 3 build[bɪld] 짓다
build - built - built
castle[kæsl] 성
• build a castle 성을 짓다

- C** 주어진 단어를 이용하여 우리말을 영어로 옮기시오.
- 1 벼룩시장이 토요일 아침에 열린다. (hold)
→ A flea market _____.
 - 2 우리는 여름에 자주 수영하러 간다. (often)
→ _____
 - 3 그 축제는 매일 특별한 이벤트를 연다. (have)
→ _____

- C**
- 1 flea[flɪ:] 벼룩
hold (회의·시합 등을) 열다
 - 2 often[ɔ:fən] 자주

- D** 다음 게시판을 보고, 전치사를 활용하여 문장을 완성해 보시오.
- | | | |
|--------------------------------------------------------------------------------------|-------------------------------------------------------------------------|----------------------------------------------------------|
| 1.
Next Train To
SEATTLE
Arrives - 11: 20
Departs - 11: 25 | 2.
HOLIDAY
SORRY. WE'RE
CLOSED FOR
ALL OF MAY | 3.
WEDNESDAYS
ALL TICKETS
30% OFF |
|--------------------------------------------------------------------------------------|-------------------------------------------------------------------------|----------------------------------------------------------|
- 1 The train _____.
 - 2 The shop _____.
 - 3 The tickets _____.

- D**
- 1 depart[dɪpɑ:rt] 출발하다
 - 2 closed[kləuzd]
(상점·공공건물 등이) 문을 닫은, 폐쇄된
 - 3 off[ɔ:f] 할인되어

USES

① for, during ~동안, ~중에: for + 구체적인 숫자, 기간 / during + 행사, 사건

for 10 minutes 10분 동안 **for an hour** 한 시간 동안 **for two days** 이틀 동안

He hasn't answered my letter **for months**. 그가 몇 달째 내 편지에 답장을 안 하고 있다.

My uncle has been living in Canada **for two years**. 우리 삼촌은 캐나다에서 2년간 살았다.

during supper 저녁 동안 **during the performance** 공연 중에

Don't sleep for more than 30 minutes **during the day**. 낮 동안에는 잠을 30분 이상 자지 마라.

Many teenagers enjoy snowboarding **during the winter vacation**.

많은 청소년들이 겨울 방학 동안 스노보딩을 즐긴다.

② by, until ~까지: by는 완료되는 시간을 나타낸다. / until은 동작이나 상태가 계속됨을 나타낸다.

You should be home **by 10 p.m.** 너는 10시까지 집에 와야 해.

I will have finished this essay **by June 5th**. 나는 6월 5일까지 이 에세이를 끝마칠 것이다.

She is on holiday **until Friday**. 그녀는 금요일까지 휴가 중이다.

Ice cream cones are two for one **until 11**.

11시까지는 아이스크림콘이 하나 값에 두 개입니다.

③ since ~이래로, from ~ to[untill] ... ~부터 ...까지, through ~까지

▶ **since**는 시작한 시점에서부터 계속되는 것을 나타낸다.

I have been waiting for you **since seven o'clock**. 나는 너를 7시부터 기다리고 있다.

Hong Kong has been ruled by China **since 1997**.

홍콩은 1997년 이래로 중국에 의해 지배받아 왔다.

▶ **from**은 시작하는 시점, **to**는 끝나는 시점을 나타낸다.

from nine to five 9시부터 5시까지 **from Monday to Friday** 월요일부터 금요일까지

The clinic will be closed **from 12:30 to 1:30**. 병원은 12:30부터 1:30분까지 닫습니다.

She lived in L.A. **from 2001 to 2010**. 그녀는 2001년부터 2010년까지 LA에 살았다.

▶ **through**는 '(~을 포함하여) ...까지'라는 뜻으로 끝나는 시점을 나타낸다.

They'll be in New York Tuesday **through Friday**. 그들은 화요일부터 금요일까지 뉴욕에 있을 것이다.

(=They'll be in New York **from Tuesday to Friday**.)

The park is open March 1 **through December 31**. 공원은 3월 1일부터 12월 31일까지 문을 엽니다.

(=The park is open **from March 1 to December 31**.)

▶ **through**는 '~내내'라는 뜻으로도 쓰인다.

The children are too young to sit **through** a concert.

그 아이들은 콘서트 내내 앉아 있기에는 너무 어리다.

Exercises

Notes

A

다음 괄호 안에서 알맞은 것을 고르시오.

- 1 Beethoven made beautiful music all (to / through) his life.
- 2 I have to be home (by / until) eleven o'clock.
- 3 It rained (for / during) three days (for / during) our holiday.

B

주어진 단어를 바르게 배열하십시오.

- 1 breakfast / since / haven't eaten
 → I _____.
- 2 at / be / by 9 / the bus station
 → Please _____.
- 3 continues / Friday / until / the festival
 → _____.

C

우리말을 영어로 옮기시오.

- 1 닳새 동안 그는 아무것도 먹지 않았다. (anything)
 → He _____.
- 2 다음 주 금요일까지 보고서를 완성하세요. (complete, report)
 → You _____.
- 3 영화가 상영되는 동안 조용히 하시오. (quiet)
 → Please _____.

D

다음 안내문을 보고, 주어진 단어를 이용하여 문장을 완성하십시오.

The 10th ANNUAL AFRICAN MUSIC FESTIVAL
 October 1- October 14
 The African Music Festival was first kicked off in 2003.

- 1 The festival _____ . (continue, week)
- 2 It _____ . (last, from)
- 3 It has _____ . (hold, 2003)

A

3 holiday[há'læðði] 휴가

B

- 1 breakfast[brék'fəst] 아침
- 2 bus station 버스 정거장
- 3 continue 계속하다
 festival 축제

C

- 1 anything[éniθiŋ] 무엇, 아무것
 • 의문문 · 부정문 · 조건문에서
 는 anything을, 긍정문에서는
 something을 쓴다.
- 2 complete[kəm'pli:t] ~을
 완결[완료]하다
 report[rípó:rt] 보고서

D

- kick off 시작하다
- 2 last[læst] 계속되다
 - 3 hold[hóuld] (회의 · 시험 등)을
 하다, 열다
 • 위의 의미로는 주로 수동태로
 쓰인다.
 The birthday party will be
 held next Monday.
 생일 파티가 다음 주 월요일에
 있을 예정이다.

USES

길 안내는 어떻게 가는지 알려주는 것이므로 대부분 명령문 형태로 쓰인다.

1 go straight: 똑 가다, 직진하다

- ▶ 현재 말하는 사람이 있는 길을 따라 '똑 가다'는 의미로 이 표현 뒤에 어디까지 똑 가는지(to~) 도착지가 나오는 경우가 많다.

Go straight to the end of the road. 길 끝까지 곧장 가세요.

- ▶ go straight on 똑 가다

I go straight on this road, right? 이 길을 곧장 가는 거죠?

- ▶ go along ~을 따라 가다

Go straight ahead along the river. 강을 따라 앞으로 곧장 가세요.

Go along Fifth Street for one more block. 5번가를 따라 한 블록 더 가세요.

- ▶ go past ~을 지나서 가다

Then go past the convenience store. 그 다음 편의점을 지나서 가세요.

2 turn left/right (at the corner) (모퉁이에서) 왼쪽/오른쪽으로 돌다

- ▶ 길을 가다 모퉁이가 나왔을 때 어느 쪽으로 가야 하는지를 알려주는 표현이다.

Turn right at the first intersection. 첫 번째 교차로에서 우회전 하세요.

Turn left after two blocks. 두 블록 가서서 좌회전 하세요.

- ▶ to the left/right 왼쪽/오른쪽으로

Turn to the left at this street and go straight on. 이 거리에서 왼쪽으로 돌아서 곧장 가세요.

3 take the ~ exit: ~ 출구[길]로 나가다

- ▶ 한 도로에서 다른 도로로 빠져나가는 길이나 전철역에서 나가는 출구를 알려줄 때 쓰는 표현이다.

At the roundabout take the third exit. 로터리에서 세 번째 길로 빠져주세요.

Take the exit for Times Square. 타임 스퀘어 쪽 출구로 나가세요.

4 follow: ~을 따라 가다

- ▶ 특정한 길, 노선, 표지판 등을 따라서 가라고 할 때 쓰는 표현이다.

Just follow this road for 30 meters. 이 길을 꼭 따라 30미터 가세요.

Walk until you find the main street and follow it.

큰길이 나올 때까지 걸어가서 그 길을 따라 가세요.

Follow the signs and you'll come to a lake. 표지판을 따라가면 호수가 나올 거예요.

Notes

ahead 앞으로 block (도로로 나뉘는) 구역, 블록 convenience store 편의점 intersection 교차로
exit (한 도로에서 다른 도로로 연결되는) 출구 roundabout 로터리 main street 큰길

Exercises

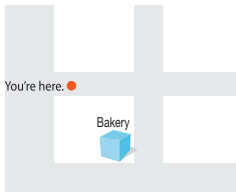
Notes

A 보기의 단어를 이용하여, 다음 문장을 완성하십시오.

보기 | follow go take turn

- 1 _____ straight down this street to the corner.
- 2 As soon as you pass the school, _____ left.
- 3 Is there anything we can _____ as a sign?
- 4 If I want to get to the post office, which exit should I _____?

B 대화를 읽고, 지도와 일치하도록 문장을 완성하십시오.



- A: Is there a bakery around here?
 B: Yes, there's one not far from here.
 A: Where is it?
 B: Well, _____ to the end of this block, and _____ . Then walk straight for one block.

C 주어진 단어를 이용하여 우리말과 일치하도록 문장을 완성하십시오.

- 1 이 길을 따라 세 블록을 가세요.
 → Just _____ three blocks. (street)
- 2 시청으로 가려면 어느 출구로 나가야 하나요? (should, which)
 → _____ for City Hall?
- 3 모퉁이에서 왼쪽으로 돌아서 직진하세요.
 → _____ , and go straight up. (corner)

D 지도를 보고, 괄호 안의 장소로 찾아가는 길을 말해 보시오.



- 1 _____
 It's on your right. (post office)
- 2 _____ the post office. Go straight one block and _____ . (Museum)
- 3 _____
 It's the end of it. (bookstore)

A
 2 as soon as ~하자마자
 pass[pæs] 지나다
 3 sign[sain] 표지판
 4 get[get] ~에 도착하다
 • get + (to) 장소에 도착하다
 What time did you get here? 너 몇 시에 여기 도착했니?
 We got to Busan at 7 o'clock. 우리는 7시에 부산에 도착했다.
 post office 우체국

B
 bakery[béikəri] 빵집
 around[əraund] 주위에
 far from 멀리
 end[end] 끝

C
 1 just[dʒʌst] 단지, 그냥
 2 City Hall 시청

D
 1 post office 우체국
 2 museum[mju:zi:əm] 박물관

It's across the road.

USES

「There is/are ~.」와 「It's + 장소의 부사구」를 이용해서 간단하게 위치를 알려줄 수 있다.

1 across: 건너편에, 맞은편에

The shop is **across** the road. 그 가게는 길 건너에 있다.

There's a bank right **across** the street. 도로 바로 맞은편에 은행이 있다.

▶ 건너편에 마주 보고 있는 대상이 있을 때는 **across from**이나 **opposite**를 쓴다.

It's **across from/opposite** the post office. 그것은 우체국 건너편에 있다.

The subway station is **across from/opposite** the park. 그 지하철역은 공원 건너편에 있다.

2 next to: ~ 옆에

There is a narrow walkway **next to** the school. 학교 옆에 좁은 인도가 있다.

The bookstore is just **next to** the bakery. 서점은 제과점 바로 옆에 있다.

3 between A and B: A와 B 사이에

▶ 두 지점 간의 사이를 나타낼 때 쓴다.

There is a cafe **between** the post office **and** a bank. 우체국과 은행 사이에 카페가 있다.

It's on 34th street **between** 5th and 6th avenue. 그것은 5번로와 6번로 사이 34번가에 있다.

4 up/down: ~ 옆에

▶ 도로를 따라 위쪽/아래쪽으로 가는 것을 의미한다.

Turn left at the corner, and go straight **up**. 모퉁이에서 왼쪽으로 돌아서 쪽 올라가세요.

Go **up** another block to Rain Street. 레인 스트리트로 한 블록 더 올라가세요.

There's a bookstore **down** the street from me. 서점은 길 아래쪽에 있다.

It's two blocks **down**, on the left. 그것은 두 블록 내려가서 왼쪽에 있다.

5 in/on: ~에

You can find a taxi stand **in[on]** the next block. 다음 블록에 택시 승차장이 있어요.

It's around the corner **on** Sunset Street. 그것은 선셋 스트리트 길 모퉁이에 있어요.

▶ **on**은 방향을 나타낼 때도 쓴다.

There's a parking lot **on** the right of the shopping center.

그 쇼핑센터 오른쪽에 주차장이 있어요.

Notes

right 바로 **narrow** 좁은 **walkway** 통로, 보도 **avenue** (도시의) 거리, -가 **another** 또 하나(의)
taxi stand 택시 승차장 **parking lot** 주차장 **shopping center** 쇼핑센터

Exercises

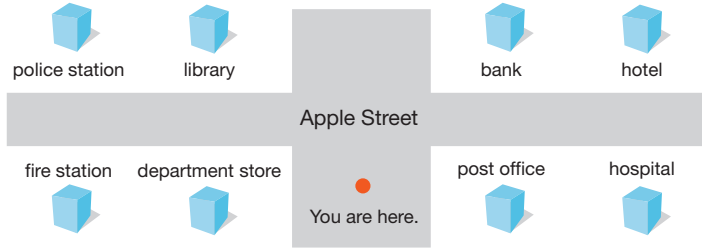
Notes

A 보기에 알맞은 말을 골라 문장을 완성하십시오.

보기 | between next on across

- 1 The theater is _____ to the restaurant.
- 2 The PC room is _____ from the stationery store.
- 3 I've heard the hotel's _____ City Hall and City Park.
- 4 Then turn left, and you'll find the hospital _____ the left side.

B 대화를 읽고, 지도와 일치하도록 알맞은 문장을 쓰시오.



- A: Excuse me. How do I get to the hospital from here?
 B: The hospital? Go to Apple Street and turn right.
 A: Turn right? And then?
 B: Walk along Apple Street, and you'll see it on your right.
 It's _____.
 A: Thank you.

C 주어진 단어를 이용하여 우리말과 일치하도록 문장을 완성하십시오.

- 1 그것은 이 거리를 따라 두 블록 정도 내려가면 있습니다. (about)
 ➔ _____
- 2 모퉁이에 있는 주유소까지 쪽 올라가세요. (gas station)
 ➔ _____
- 3 우체통은 길 건너에 있다. (mailbox)
 ➔ _____

- A**
- 1 theater [θi:ətə] 극장
 restaurant [rɛstərɒnt] 식당
 - 2 PC room 피씨방
 stationery store 문방구
 - 3 City Hall 시청
 City Park 도시 공원
 - 4 find [faɪnd] (우연히) 찾다, 발견하다
 hospital [hɒspɪtl] 병원
 ~ the side ...쪽에
 • the right/left/east/west side of ~의
 오른쪽/왼쪽/동쪽/서쪽에

- B**
- police station 경찰서
 library [laɪbrəri] 도서관
 fire station 소방서
 department store 백화점
 post office 우체국
 get to ~에 가다

- C**
- 1 about [əbaʊt] 대략
 - 2 gas station 주유소
 - 3 mailbox [meɪlbɒks] 우체통

A

문장이 되도록 짝지으시오.

- | | | |
|----------------------------------|---|-----------------------------------------|
| 1 The summit is 8,850 meters . | • | •a. along the road. |
| 2 There was blood | • | •b. above sea level. |
| 3 During the show, | • | •c. for so many years. |
| 4 I haven't been to the movies . | • | •d. on the floor. |
| 5 Houses stood in a row | • | •e. they have special events every day. |

B

두 문장의 뜻이 유사하도록, 주어진 단어를 이용하여 빈칸을 완성하십시오.

- It's Friday, October 5 now. I have a dentist's appointment October 12. (next)
 → I'm going to _____.
- I went to the gym at 9 today. (morning)
 → I went to the _____.
- The enemies stood opposite each other. (from)
 → The enemies stood _____.
- John's house is next to Jane's house. Jane's house is next to Bill's. (between)
 → Jane's house _____.

C

주어진 단어를 바르게 배열하십시오.

- | | |
|---------------------------------------------|-----------------|
| 1 below / don't hit / the belt | _____ |
| 2 from / under / came out / the fence | The dog _____. |
| 3 Santa / is / standing / next to | The deer _____. |
| 4 I / bed / jumped / of / out | _____ |
| 5 through / walked / the tunnel / the puppy | _____ |

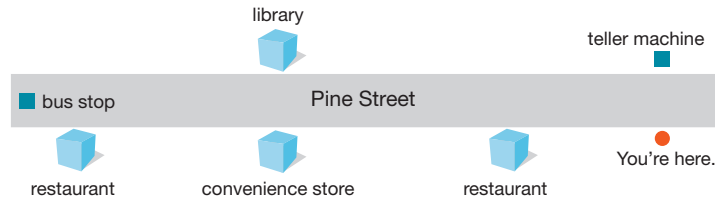
D

어법상 틀린 부분이 있으면 바르게 고치시오.

- He put a blanket above the sleeping baby.
- He hurried along them without stopping.
- There must be something in common among the triplets.
- The movie lasts through eleven.

E

각 대화의 빈칸에 알맞은 말을 보기에서 골라 쓰시오. (1~3번은 약도를 보고 할 것)



보기 | going take up get on across between in

- 1 A: Where can I find a teller machine?
B: It's _____ the street.
- 2 A: Please tell me the nearest bus stop.
B: It's _____ Pine Street.
- 3 A: Is there any convenience store around here?
B: There is one _____ the two restaurants.
- 4 A: Where is the police station?
B: Keep _____ straight and turn left.
- 5 A: I think you're going the wrong way.
B: I missed the exit. I'll _____ the next one.
6. A: Which way should I follow to _____ to the town?
B: Follow the coast.
7. A: If I go down this street, do I run into Main Street?
B: No, it's two blocks _____.

F

스페인의 토마토 축제(La Tomatina)에 관한 설명을 주어진 단어를 이용하여 완성하십시오.

- 1 그것은 8월 마지막 주 수요일에 한다. (take place)
→ It _____.
- 2 오전 11시에 그들은 토마토가 가득 든 거대한 로켓들을 공중으로 쏜다. (send, air)
→ _____ send huge tomato-filled rockets _____.
- 3 그때부터 토마토 던지기가 공식적으로 시작되는 것이다. (the tomato throwing, start)
→ It officially _____.
- 4 토마토를 던지기 전에 으깨야 한다. (before, squash)
→ You must _____.