

Longman

교육부 지정

교육부 지정
초등 영단어부터
품사별
핵심 단어까지
완벽 정리

초등 필수 영단어 1400

한 권으로
정리 끝

단어 테스트
제공

교육부 지정 초등 영단어 수록

품사별(동사·명사·형용사) 핵심 영단어 수록

초등생이 알아야 할 필수 속어와 테마별 영단어 수록

교육부 지정 영단어를 포함해 총 1,400 단어 수록

MP3 제공(www.inkbooks.co.kr)

발음 기호표 제공



단어 테스트 e-mail 발송

P Pearson





교육부 지정

초등 필수 영단어 1400

지은이 교재개발연구소

편집 및 기획 English Nine

발행처 Pearson Education South Asia Pte Ltd.

판매처 inkedu(inkbooks)

전화 02-455-9620(주문 및 고객지원)

등록 제13-579호

Copyright © 2023 Pearson Education South Asia Pte Ltd.

All rights reserved. This publication is protected by Copyright and permission should be obtained from the publisher prior to any prohibited reproduction, storage in a retrieval system, or transmission in any form or by any means, electronic, mechanical, photocopying, recording, or likewise. For information regarding permission(s), write to: Rights and Permissions Department.

ISBN 979-11-88228-68-3 (63740)

잘못된 책은 구입처에서 바꿔 드립니다.

Longman

교육부 지정

초등 필수

영단어 1400

한 권으로
정리 끝



이 책의 특징



표제어

- 1 교육부 지정 초등 영단어 외에 중학교에 입학하기 전에 알아야 할 영단어들을 추가로 학습할 수 있도록 했습니다.
- 2 교육부 지정 초등 영단어 외에 중학교에 입학하기 전에 알아야 핵심 동사, 명사, 형용사와 숙어를 학습할 수 있도록 했습니다.
- 3 각 Unit을 학습한 후 학습한 내용을 바로 점검할 수 있도록 구성했습니다.
- 4 테마별 영단어를 통해 학습 범위를 확장했습니다.

예문

- 1 모든 단어에는 각 단어와 관련된 예문이나 대화가 수록되어 있습니다.
- 2 영문 예문이나 대화 내용을 통해 각 표제어의 쓰임과 의미를 정확하게 이해할 수 있습니다.

발음-MP3와 QR 코드 제공

- 1 영어 발음 기호와 한글 발음을 동시에 제공해서 단어 발음 소리를 이해하는 데 도움을 주고자 했습니다.
- 2 제공된 단어 음원은 미국식 발음을 기준으로 했습니다.
- 3 제공된 한글 표기 발음은 원어민 발음을 이해하는 데 도움을 주고자 한 것으로 정확한 발음이 아닙니다. 단어 발음을 이해하는 데 참고용으로 사용하시기 바랍니다.
- 4 부록으로 제공한 발음기호와 MP3를 통해 보다 정확하게 단어를 발음할 수 있도록 했습니다.

이 책을 공부하는 학생들에게



1 영단어 학습은 영어 학습에서 매우 중요합니다.

학년이 올라갈수록 학습량이 증가할 것이고 단어의 난이도는 더 높아질 것입니다.
따라서 올바르게 단어를 학습하는 방법이 중요합니다.

2 한 권의 영단어 책을 최소 3번 반복해서 학습하세요.

단어 학습은 반복이 중요합니다.
반복 학습을 통해 오래 기억할 수 있도록 하는 것이 단어 학습의 핵심입니다.

3 모든 단어를 쓰면서 외워야 합니다.

최소 모든 단어를 5번 이상 쓰면서 외우는 것을 추천합니다.

4 매일 단어를 외워야 합니다.

학습량을 정해서 매일 반복적으로 외우는 것이 중요합니다.
매일 일정한 양의 단어를 외우는 것이 쉽지 않겠으나, 반드시 좋은 결과를 맺을 것입니다.


5 단어의 스펠링을 정확히 기억해야 합니다.

단어의 발음 소리를 익히는 것도 중요하지만 단어를 구성하고 있는 스펠링을 암기하는 것이 더 중요합니다.

6 각 단어와 함께 제공한 예문이나 대화도 반드시 읽어야 합니다.

각 단어와 함께 제공한 예문이나 대화를 통해 단어의 쓰임을 올바르게 이해할 수 있습니다.

이 책의 구성



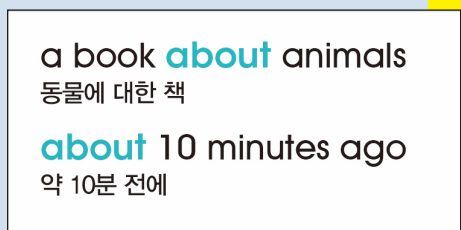
QR 코드 제공

원어민 발음을 통해 정확한 단어의 소리를 들을 수 있습니다.




발음 표기

영어 발음 기호와 한글 발음을 동시에 표기하고 있습니다. 악센트가 있는 부분은 별색으로 처리했습니다.



예문

표제어를 사용한 예문이나 대화 내용을 통해 표제어의 쓰임을 알 수 있습니다.



일러스트

일러스트를 수록하여 효과적인 단어 암기에 도움이 되도록 했습니다.



03	before [bɪfɔː/비포-어] 전 ~ 전에, ~ 앞에 반의어 after ~ 후에	get up before 6 o'clock 6시 이전에 일어나다 stand before the audience 청중 앞에 서다
04	begin [bɪɡɪn/비긴] 시작하다 유리어 start 시작하다	A: When does the concert begin ? B: It begins at 6 o'clock. A: 콘서트는 언제 시작하나요? B: 6시에 시작해요.

유의어 / 반의어

표제어의 유의어나 반의어를 수록하여 단어 학습을 확장할 수 있도록 했습니다.

Review & Write		학습일	월	일
01	about [əbaʊt] 각 단어와 뜻을 쓰세요.	about		
02	across [əkrɔːs]	across		
03	act	act		

Review / Write

학습한 내용을 점검할 수 있도록 별도의 페이지를 구성했습니다.

LESSON 1 School		학습일	월	일
01	subject [sʌbdʒekt] 과목	my favorite subject 내가 가장 좋아하는 과목		
02	history [hɪstri] 역사	a history book 역사책		
03	music	music class		

주제별 영단어

40개의 주제와 관련된 단어를 별도로 제공하고 있습니다.

03	sunny [sʌni] 맑은	It's warm and sunny . 날씨가 따뜻하고 맑다.	
04	foggy [fɒɡi] 안개 낀	It's a foggy day. 안개가 낀 날이다.	
05	lightning [laɪtnɪŋ] 번개	a flash of lightning 번개들의 섬광	
06	thunder	hear the thunder 천둥소리를 듣다	

주제별 영단어 예문

표제어에 관련한 연어(collocation)나 문장을 제공하고 있습니다.



이 책의 차례

초등 필수 영단어: 교육부 지정

UNIT 1	12
UNIT 2	18
UNIT 3	24
UNIT 4	30
UNIT 5	36
UNIT 6	42
UNIT 7	48
UNIT 8	54
UNIT 9	60
UNIT 10	66
UNIT 11	72
UNIT 12	78
UNIT 13	84
UNIT 14	90
UNIT 15	96
UNIT 16	102
UNIT 17	108
UNIT 18	114
UNIT 19	120
UNIT 20	126
UNIT 21	132
UNIT 22	138
UNIT 23	144
UNIT 24	150
UNIT 25	156
UNIT 26	162

UNIT 27	168
UNIT 28	174
UNIT 29	180
UNIT 30	186
UNIT 31	192

초등 핵심 영단어: 동사편

UNIT 32	200
UNIT 33	206
UNIT 34	212
UNIT 35	218
UNIT 36	224
UNIT 37	230

초등 핵심 영단어: 명사편

UNIT 38	238
UNIT 39	244
UNIT 40	250
UNIT 41	256
UNIT 42	262

초등 핵심 영단어: 형용사·부사편

UNIT 43	270
UNIT 44	276
UNIT 45	282
UNIT 46	288
UNIT 47	294

초등 핵심 영단어: 숙어편

UNIT 48	302
UNIT 49	308
UNIT 50	314

주제별 영단어

Lesson 1	322
Lesson 2	323
Lesson 3	324
Lesson 4	325
Lesson 5	326
Lesson 6	327
Lesson 7	328
Lesson 8	329
Lesson 9	330
Lesson 10	331
Lesson 11	332
Lesson 12	333

Lesson 13	334
Lesson 14	335
Lesson 15	336
Lesson 16	337
Lesson 17	338
Lesson 18	339
Lesson 19	340
Lesson 20	341
Lesson 21	342
Lesson 22	343
Lesson 23	344
Lesson 24	345
Lesson 25	346
Lesson 26	347
Lesson 27	348
Lesson 28	349
Lesson 29	350
Lesson 30	351
Lesson 31	352
Lesson 32	353
Lesson 33	354
Lesson 34	355
Lesson 35	356
Lesson 36	357
Lesson 37	358
Lesson 38	359
Lesson 39	360
Lesson 40	361

발음 기호표	402
--------	-----





초등 필수
영단어



교육부 지정





01

about

[əbaút/어바우트]

전 ~에 대하여

부 대략 ~, 약 ~

a book **about** animals

동물에 대한 책

about 10 minutes ago

약 10분 전에

02

across

[ækro:s/어크로스]

전 ~을 가로질러,

~을 건너서, 맞은편에

walk **across** the street

거리를 가로질러 걷다

The bookstore is **across** the street.

서점이 길 건너편에 있다.



03

act

[ækt/액트]

동 행동하다

명 행동, 행위

act like a child

아이처럼 행동하다

a brave **act**

용감한 행위

04

actor

[æktər/액터]

명 영화배우

I want to be an **actor**.

나는 영화배우가 되고 싶다.

a famous **actor**

유명한 배우



05

address

[ædres/애드레스]

명 주소, 연설

[ədrés/어드레스]

동 연설하다

What's your email **address**?

이메일 주소가 어떻게 되세요?

make an **address**

연설을 하다

06

afraid

[ə'frɛɪd/어프레이드]

형 무서워하는

A: Are you **afraid** of cats?

B: No, I'm not, but I'm **afraid** of dogs.

A: 너는 고양이를 무서워하니?

B: 아니, 하지만 개는 무서워.

07

after

[æftər/애프터]

전 ~ 후에

접 ~ 다음에

A: What do you do **after** dinner?

B: I watch TV.

A: 저녁 먹고 뭐하니?

B: TV를 봐.

08

afternoon

[æftərnú:n/애프터눈-]

명 오후

on Wednesday **afternoon**

수요일 오후에

The concert starts at 3 p.m. in the **afternoon**.

음악회는 오후 3시에 시작한다.

09

again

[ə'geɪn/어겐]

부 한 번 더, 다시

See you **again**.

다음에 또 만나자.

Don't do that **again**.

다시는 그런 짓을 하지 마라.

10

age

[eidʒ/에이지]

명 나이, 연령, 시대

He learned to play the piano at an early **age**.

그는 어린 나이에 피아노 연주를 배웠다.

the **age** of A.I.

인공지능의 시대

*A.I.: artificial intelligence 인공지능

11

ago

[ægóu/어고우]

부 (얼마의 시간) 전에

two years **ago**

2년 전에

a long time **ago**

오래전에

12

air

[ɛər/에어]

명 공기, 공중

Let's go out for some fresh **air**.

신선한 공기 좀 쐬러 나가자.

breathe in the **air**

공기를 호흡하다

13

airplane

[ɛərplein/에어플레인]


명 비행기

travel by **airplane**

비행기로 여행하다

buy a toy **airplane**

장난감 비행기를 사다



14

airport

[ɛəpɔ:rt/에어포-트]

명 공항, 비행장

Incheon International **Airport**

인천 국제 공항

go to the **airport**

공항에 가다



15

along

[əlɔ́(:)ŋ/어렁(-)]

전 ~을 따라서

walk **along** the street

길을 따라서 걷다

drive **along** the beach

해변을 따라 운전하다

16

always

[ɔ:lweiz/얼-웨이즈]

부 항상, 언제나

She **always** gets up early.
그녀는 항상 일찍 일어난다.

They **always** walk to school.
그들은 항상 걸어서 학교에 간다.

17

angry

[æŋgri/앵그리]

형 화가 난

get **angry**
화가 나다

He looks **angry**.
그는 화가 난 것처럼 보인다.



18

animal

[ænəməl/애너멀]

명 동물, 짐승

protect wild **animals**
야생동물을 보호하다

study **animal** behavior
동물 행동을 연구하다



19

answer

[ænsər/앤서어]

명 대답

동 대답하다

a wrong **answer**
틀린 답

answer the question
질문에 답하다

20

any

[éni/에니]

형 어느, 어떤,
(부정문) 아무것도

Do you have **any** questions?
무슨 질문이 있나요?

I don't have **any** apples.
나는 사과가 전혀 없다.

Review & Write

학습일

월

일

- 각 단어와 뜻을 쓰세요.

1

about

[əbáut]

about

2

across

[əkrós]

across

3

act

[ækt]

act

4

actor

[æktər]

actor

5

address

[ædres, ədrés]

address

6

afraid

[əfréid]

afraid

7

after

[æftər]

after

8

afternoon

[æ:ftərnú:n]

afternoon

9

again

[əgén]

again

10

age

[eidʒ]

age

● 각 단어와 뜻을 쓰세요.

11

ago

[ə'gəʊ]

ago

12

air

[eə]

air

13

airplane

[eə'pleɪn]

airplane

14

airport

[eə'pɔ:t]

airport

15

along

[ə'lɒŋ(:)ŋ]

along

16

always

[ɔ:lweɪz]

always

17

angry

[æŋgri]

angry

18

animal

[æ'nəməʌl]

animal

19

answer

[ænsə]

answer

20

any

[eni]

any



01

apartment

[əˈpɑːrtmənt/어파-트먼트]

명 아파트

move into an **apartment**

아파트로 이사하다

Do you want to live in an **apartment** or a house?

너는 아파트에 살고 싶니, 주택에 살고 싶니?

02

apple

[æpl/애플]

명 사과

I like **apples**.

나는 사과를 좋아한다.

a piece of **apple**

사과 한 쪽



03

arm

[ɑːrm/아-암]

명 팔

Raise your **arm**!

너의 팔을 들어라!

They are walking along **arm** in **arm**.

그들은 서로 팔짱을 끼고 걸어가고 있다.

04

around

[əˈraʊnd/어라운드]

전 ~ 둘레에, ~ 주위에

부 약, ~쯤

take a walk **around** the lake

호수 주위를 걷다

arrive **around** three o'clock

3시쯤 도착하다

05

arrive

[əˈraɪv/어라이브]

동 도착하다, 도달하다

A: What time did he **arrive** at the airport?B: He **arrived** there at 7 p.m.

A: 그는 공항에 언제 도착했니?

B: 오후 7시에 그곳에 도착했어.

06

ask

[æsk/애스크]

동 질문하다, 묻다,
부탁하다

Can I **ask** you a question?

질문 하나 해도 돼요?

ask for help

도움을 요청하다



07

aunt

[ænt/앤티]

명 이모, 숙모, 아주머니

visit my **aunt** regularly

이모[고모/숙모]를 정기적으로 방문하다

My **aunt** lives in Seoul.

우리 이모[고모/숙모]는 서울에 사신다.

08

autumn

[ɔ:təm/어-텀]

명 가을

동의어 fall 가을

in early **autumn**

초가을에

My favorite season

is **autumn**.

내가 좋아하는 계절은 가을이다.



09

away

[əweɪ/어웨이]

부 떠나서, (어떤 장소에서)
떨어져

walk **away** from me

나를 버리고 떠나다

The subway station is two

kilometers **away**.

지하철역은 2킬로미터 떨어져 있다.

10

baby

[béibi/베이비]

명 아기

look after a **baby**

아기를 돌보다

sleep like a **baby**

아기처럼 자다



11

ball

[bɔ:l/볼-]

명 공

catch a **ball**

공을 잡다

pass a **ball**

공을 패스하다



12

balloon

[bəlu:n/벌룬-]

명 풍선

decorate the room with

balloons

풍선으로 방을 장식하다

blow up the **balloons**

풍선에 바람을 넣다

13

banana

[bəneinə/버내너]

명 바나나

A: What's your favorite fruit?

B: I like **bananas**.

A: 너는 좋아하는 과일이 뭐니?

B: 나는 바나나를 좋아해.



14

bank

[bæŋk/뱅크]

명 은행, 둑, 제방

go to the **bank**

은행에 가다

a **bank** account

은행 계좌

15

basket

[bəskit/바스킷]

명 바구니

a shopping **basket**

장바구니

There are some apples in the

basket.

바구니 안에 사과가 몇 개 있다.

16

bath

[bæθ/배쓰]

명 목욕

take a **bath** every day

매일 목욕하다

a bubble **bath**

거품 목욕

17

beach

[bi:tʃ/비-취]

명 해변, 바닷가

lie on the **beach**

해변에 눕다

walk along the **beach**

해변을 따라 걷다

18

bear

[bɛər/베어]

명 곰

동 참다, 견디다

sleep with a teddy **bear**

곰인형과 함께 자다

bear the noise

소음을 참다



19

beautiful

[bjʊ:tɪfəl/뷰-티풀]

형 아름다운, 훌륭한

a very **beautiful** woman

매우 아름다운 여자

beautiful weather

화창한 날씨

20

because

[bɪkɔ:(z)/비커(-)어즈]

접 ~ 때문에

He was late **because** he got up late.

그는 늦게 일어났기 때문에 늦었다.

I like Sam **because** he is kind.

나는 샘이 친절해서 그를 좋아한다.

Review & Write

학습일

월

일

- 각 단어와 뜻을 쓰세요.

1

apartment

[ə'pɑ:tmənt]

apartment

2

apple

[æpl]

apple

3

arm

[ɑ:rm]

arm

4

around

[ə'raʊnd]

around

5

arrive

[ə'raɪv]

arrive

6

ask

[æsk]

ask

7

aunt

[ænt]

aunt

8

autumn

[ɔ:təm]

autumn

9

away

[ə'weɪ]

away

10

baby

[béibi]

baby

● 각 단어와 뜻을 쓰세요.

11

ball

[bɔ:l]

ball

12

balloon

[bəlu:n]

balloon

13

banana

[bəneinə]

banana

14

bank

[bæŋk]

bank

15

basket

[bæskit]

basket

16

bath

[bæθ]

bath

17

beach

[bi:tʃ]

beach

18

bear

[beə]

bear

19

beautiful

[bjũ:təfəl]

beautiful

20

because

[bi:kɔ:(:)]

because



01

become

[bikám/비컴]

동 ~이 되다

become a doctor

의사가 되다

become famous

유명해지다

02

bed

[bed/베드]

명 침대, 취침시간

go to **bed** early

일찍 잠자리에 들다

a comfortable **bed**

편안한 침대



03

before

[bifɔ:r/비포어]

전 ~ 전에, ~ 앞에

반의어 after ~ 후에

get up **before** 6 o'clock

6시 이전에 일어나다

stand **before** the audience

청중 앞에 서다

04

begin

[bigín/비긴]

동 시작하다

유의어 start 시작하다

A: When does the concert **begin**?

B: It **begins** at 6 o'clock.

A: 콘서트는 언제 시작하나요?

B: 6시에 시작해요.

05

behind

[biháind/비하인드]

전 ~ 뒤에

stand **behind** the curtain

커튼 뒤에 서 있다

Please wait **behind** the yellow line.

노란 선 뒤에서 기다려 주십시오.

06

bench

[benʃ/벤치]

명 벤치, 긴 의자

sit on the **bench**

벤치에 앉다

take a rest on the **bench**

벤치에서 휴식을 취하다



07

beside

[bisáid/비사이드]

전 ~의 옆에,
~의 가까이에

sit **beside** my mom

엄마 옆에 앉다

stand **beside** the window

창문 옆에 서 있다

08

between

[bitwí:n/비투윈]

전 (두 장소·사람·물건)
사이에, (시간) 사이에

a secret **between** two people
두 사람 사이의 비밀

between 1:30 and 4:30

1시 반에서 4시 반 사이에

09

bicycle

[báisikl/바이씨클]

명 자전거
동역어 bike 자전거

ride a **bicycle**

자전거를 타다

go to school by **bicycle**

자전거로 통학하다



10

big

[big/빅]

형 큰, 커다란, 중대한

They live in a **big** city.

그들은 대도시에 산다.

make a **big** mistake

중대한 실수를 하다

11

bird

[bə:rd/버-드]

명 새

I want to fly like a **bird**.

나는 새처럼 날고 싶다.

There is a **bird** on the tree.

나무 위에 새가 있다.

12

birthday

[bɜ:θdeɪ/버-스데이]

명 생일

a **birthday** card

생일 축하 카드

throw a **birthday** party

생일 파티를 열다



13

black

[blæk/블랙]

형 검은, 어두운

long **black** hair

긴 검은 머리

a man in a **black** coat

검은 코트를 입은 남자

14

blank

[blæŋk/블랭크]

형 비어 있는, 텅 빈

명 빈칸, 공란

the **blank** space at the bottom of the form

양식 아래의 공란

fill in the **blank**

빈칸을 메우다

15

block

[blak/블락]

명 사각형 덩어리

동 막다, 폐쇄하다

a **block** of ice

네모난 얼음 덩어리

block the highway

고속도로를 폐쇄하다



16

blue

[blu:/블루-]

명 청색, 파란색


형 파란(색의)

a clear **blue** sky

맑고 파란 하늘

a woman in **blue**

파란 옷을 입은 여성



17

board

[bɔ:rd/보-드]

명 판자, 널빤지, 게시판

jump off the diving **board**

다이빙대에서 뛰어내리다

an online bulletin **board**

온라인 게시판

18

boat

[bout/보우트]

명 (작은) 배, 보트

get out of a **boat**

배에서 내리다

take a **boat** trip along the coast

해변을 따라 보트로 유람하다

19

body

[bádi/바디]

명 몸, 신체

Keep your **body** warm.

몸을 따뜻하게 유지하세요.

use a **body** language

몸짓 언어를 사용하다

20

book

[buk/북]

명 책

동 예약하다

return a **book** to the library

도서관에 책을 반납하다

borrow some **books**

약간의 책을 빌리다



Review & Write

학습일

월

일

- 각 단어와 뜻을 쓰세요.

1

become

[bikám]

become

2

bed

[bed]

bed

3

before

[bifó:r]

before

4

begin

[bigín]

begin

5

behind

[biháind]

behind

6

bench

[benʔ]

bench

7

beside

[bisáid]

beside

8

between

[bitwín]

between

9

bicycle

[báisikl]

bicycle

10

big

[big]

big

● 각 단어와 뜻을 쓰세요.

11

bird

[bɜːrd]

bird

12

birthday

[bɜːrθdeɪ]

birthday

13

black

[blæk]

black

14

blank

[blæŋk]

blank

15

block

[blak]

block

16

blue

[bluː]

blue

17

board

[bɔːrd]

board

18

boat

[bout]

boat

19

body

[bádi]

body

20

book

[buk]

book



교육부 지정 초등 영단어 외에
중학교에 입학하기 전에 알아야 할
영단어들을 추가로 학습할 수 있도록 했습니다.

각 Unit을 학습한 후 학습한 내용을
바로 점검할 수 있도록 구성했습니다.



영어 예문이나 대화 내용을 통해 각 표제어의 쓰임과
의미를 정확하게 이해 할 수 있도록 했습니다.

부록으로 제공한 발음 기호를 통해
보다 정확하게 단어를 발음
할 수 있도록 했습니다.



테마별 영단어를 통해 학습 범위를
확장했습니다.

